

§ 1. VAL AV ORDFÖRANDE VID STÄMMAN

Stämman beslutade på förslag av valberedningen att utse advokat Annika Andersson från Cirio Advokatbyrå till ordförande vid dagens stämma.

Det noterades att Rebecka Tallberg från Cirio Advokatbyrå erhållit uppdraget att som sekreterare föra dagens protokoll.

Antecknades att årsstämman genomfördes genom poströstning utan fysisk närvaro av aktieägare, ombud eller utomstående och att utövandet av rösträtt endast kunnat ske genom att aktieägare förhandsröstat.

Kallelse bifogas som **Bilaga 1**.

Det poströstningsformulär som använts för poströstningen bifogas som **Bilaga 2**.

Sammanställning av det samlade resultatet av poströster, på varje punkt som omfattas av poströster, bifogas som **Bilaga 3**. Det noterades särskilt att ingen aktieägare meddelat bolaget önskan om att beslut under en eller flera punkter ska anstå till fortsatt bolagsstämma.

Noterades vidare att aktieägarna hade beretts möjlighet att skriftligen begära upplysningar från bolaget och att ingen sådan begäran hade kommit in till bolaget.

§ 2. VAL AV EN ELLER TVÅ JUSTERINGSPERSONER

Stämman beslutade att protokollet skulle justeras, förutom av ordföranden, av aktieägaren Göran Skånberg.

§ 3. UPPRÄTTANDE OCH GODKÄNNANDE AV RÖSTLÄNGD

Stämman beslutade att godkänna bifogad förteckning, **Bilaga 4**, som upprättats av bolaget baserat på inkomna förhandsröster och kontrollerats av justeringspersonerna.

§ 4. PRÖVNING AV OM STÄMMAN BLIVIT BEHÖRIGEN SAMMANKALLAD

Det konstaterades att kallelse till stämman varit införd i Post- och Inrikes Tidningar den 6 april 2022, att en kallelseannons varit införd i Svenska Dagbladet samma dag samt att kallelsen varit tillgänglig på bolagets webbplats från den 4 april 2022.

Stämman förklarades behörigen sammankallad.

§ 5. GODKÄNNANDE AV DAGORDNING

Stämman godkände styrelsens förslag till dagordning enligt kallelsen, Bilaga 1.

§ 6. FRAMLÄGGANDE AV ÅRSREDOVISNINGEN OCH REVISIONSBERÄTTELSEN SAMT KONCERNREDOVISNINGEN OCH KONCERNREVISIONSBERÄTTELSEN

Antecknades att årsredovisning och revisionsberättelsen samt koncernredovisningen och koncernrevisionsberättelsen för räkenskapsåret 2021 framlagts genom att handlingarna funnits tillgängliga på bolagets kontor och hemsida sedan den 17 mars 2022, **Bilaga 5**. Handlingarna har även skickats till aktieägare som begärt det.

§ 7. BESLUT

Stämman beslutade:

- a) att fastställa resultaträkningen och balansräkningen samt koncernresultaträkningen och koncernbalansräkningen för räkenskapsåret 2021;
- b) att disponera bolagets resultat i enlighet med styrelsens förslag innebärande att ingen utdelning sker för verksamhetsåret 2021 och att till förfogande stående vinstmedel ska balanseras i ny räkning; samt
- c) att bevilja envar av styrelsens ledamöter och verkställande direktören ansvarsfrihet gentemot bolaget för räkenskapsåret 2021.

Det antecknades vidare att verkställande direktören och de styrelseledamöter som tillika är aktieägare eller är ombud för aktieägare inte deltog i beslutet avseende ansvarsfrihet såvitt avser sig själva.

§ 8. FASTSTÄLLANDE AV ARVODEN TILL STYRELSEN OCH REVISORERNA

Antecknades att valberedningens fullständiga förslag till årsstämman, valberedningens motiverade yttrande beträffande föreslagen styrelse samt information om föreslagna ledamöter funnits tillgängliga för aktieägarna på bolagets huvudkontor och hemsida. Handlingarna har även skickats till aktieägare som begärt det.

Stämman beslutade enligt valberedningens förslag att ett sammanlagt styrelsearvode ska utgå med 325 000 kronor, varav 125 000 kronor till ordförande och 100 000 kronor till var och en av de övriga stämموvalda ledamöterna som varken är anställda i bolaget eller direkt eller indirekt är större aktieägare i bolaget.

Vidare beslutade stämman enligt valberedningens förslag att arvode till revisorn ska utgå enligt godkänd räkning.

§ 9. VAL TILL STYRELSEN OCH AV REVISORER

Stämman beslutade enligt valberedningens förslag att i bolaget utse fem styrelseledamöter och inga suppleanter.

Stämman beslutade enligt valberedningens förslag att till styrelseledamöter för tiden intill nästkommande årsstämma omvälja styrelseledamöterna Håkan Nyberg, Tony Buss, Anders Henrikson, Bodil Sidén och Morgan Sellén samt till styrelsens ordförande omvälja Håkan Nyberg.

Stämman beslutade enligt valberedningens förslag att ett registrerat revisionsbolag ska väljas till bolagets revisor. Stämman beslutade enligt valberedningens förslag om omval av revisionsbolaget Ernst & Young Aktiebolag till revisionsbolag. Det informerades att Ernst & Young Aktiebolag har för avsikt att utse auktoriserade revisorn Andreas Nyberg till huvudansvarig revisor.

§ 10. BESLUT OM ÄNDRING AV BOLAGSORDNINGEN

Det konstaterades att styrelsen hade avgett ett förslag om att införa en ny § 12 i bolagsordningen för att möjliggöra poströstning i samband med bolagsstämmor, **Bilaga 6**.

Stämman beslutade i enlighet med styrelsens förslag, Bilaga 6.

Noterades att beslutet var enhälligt.

§ 11. BESLUT OM BEMYNDIGANDE FÖR STYRELSEN ATT ÖKA AKTIEKAPITALET GENOM NYEMISSIONER AV AKTIER, TECKNINGSOPTIONER OCH/ELLER KONVERTIBLER

Det konstaterades att styrelsen hade avgett ett förslag om bemyndigande för styrelsen att öka aktiekapitalet genom nyemissioner av aktier, teckningsoptioner och/eller konvertibler, **Bilaga 7**.

Stämman beslutade i enlighet med styrelsens förslag, Bilaga 7.

Noterades att beslutet fattades med erforderlig majoritet.

§ 12. STÄMMANS AVSLUTANDE

Stämmans ordförande förklarade stämman avslutad.

Signatursida följer

Vid protokollet:

Rebecka Tallberg

Justeras:

Annika Andersson
(Ordförande)

Göran Skånberg

Kallelse till årsstämma i Freja eID Group AB (publ)

Aktieägarna i Freja eID Group AB (publ), org.nr 556587-4376, kallas härmed till årsstämma torsdagen den 5 maj 2022.

Styrelsen har beslutat att årsstämman ska genomföras utan fysisk närvaro av aktieägare, ombud eller utomstående och att utövandet av rösträtt endast kan ske genom att aktieägare förhandsröstar i den ordning som föreskrivs nedan. Information om de vid årsstämman fattade besluten offentliggörs torsdagen den 5 maj 2022 så snart utfallet av röstningen är slutligt sammanställt.

Rätt att delta och anmälan

Aktieägare som genom förhandsröstning vill delta vid årsstämman ska:

- dels vara införd i den av Euroclear Sweden AB ("**Euroclear**") förda aktieboken onsdagen den 27 april 2022;
- dels anmäla sitt deltagande genom att avge sin förhandsröst enligt instruktionerna under rubriken *Förhandsröstning* nedan, så att förhandsrösten är bolaget tillhanda senast onsdagen den 4 maj 2022.

Förvaltarregistrerade aktier

För aktieägare som har sina aktier förvaltarregistrerade genom bank eller annan förvaltare gäller följande för att ha rätt att delta i årsstämman. Förutom att anmäla sig genom att avge sin förhandsröst, måste sådan aktieägare omregistrera sina aktier i eget namn så att aktieägaren är registrerad i den av Euroclear förda aktieboken per avstämningsdagen onsdagen den 27 april 2022. Sådan omregistrering kan vara tillfällig (s.k. rösträttsregistrering) och begärs hos förvaltaren enligt förvaltarens rutiner i sådan tid i förväg som förvaltaren bestämmer. Rösträttsregistrering som av aktieägare har begärts i sådan tid att registreringen har gjorts av förvaltaren senast fredagen den 29 april 2022 kommer att beaktas vid framställningen av aktieboken.

Förhandsröstning

Aktieägarna får utöva sin rösträtt vid årsstämman *endast* genom att rösta på förhand genom s.k. poströstning i enlighet med bestämmelserna i 4 § lag (2022:121) om tillfälliga undantag för att underlätta genomförandet av bolags- och föreningsstämmor.

För förhandsröstning ska ett särskilt formulär användas. Formuläret finns tillgängligt på bolagets hemsida, www.frejaeid.com. Förhandsröstningsformuläret gäller som anmälan till årsstämman.

Det ifyllda och undertecknade formuläret måste vara bolaget tillhanda senast onsdagen den 4 maj 2022. Det ifyllda formuläret ska skickas till Freja eID Group AB (publ), att: Karin Segergren, Travgatan 88, 194 30 Upplands Väsby. Ifyllt formulär får även inges elektroniskt genom att det ifyllda formuläret skickas med e-post till ir@frejaeid.se. Aktieägare får inte förse förhandsrösten med särskilda instruktioner eller villkor. Om så

sker är rösten (dvs. förhandsröstningen i sin helhet) ogiltig. Ytterligare anvisningar och villkor framgår av förhandsröstningsformuläret.

Ombud

Om aktieägare förhandsröstar genom ombud ska skriftlig fullmakt biläggas formuläret. Fullmakten är giltig under den giltighetstid som anges i fullmakten, dock längst fem år. Om fullmakt har utfärdats av en juridisk person, ska kopia av registreringsbevis eller motsvarande för den juridiska personen, som utvisar behörighet att utfärda fullmakten, bifogas. Fullmaktsformulär kan laddas ned från bolagets hemsida, www.frejaeid.com, och sänds kostnadsfritt till de aktieägare som så begär och uppger sin post- eller e-postadress.

Förslag till agenda:

1. Val av ordförande vid stämman
2. Val av en eller två justeringspersoner
3. Upprättande och godkännande av röstlängd
4. Prövning av om stämman blivit behörigen sammankallad
5. Godkännande av dagordning
6. Framläggande av årsredovisningen och revisionsberättelsen samt koncernredovisningen och koncernrevisionsberättelsen
7. Beslut om
 - a. fastställande av resultaträkningen och balansräkningen samt koncernresultaträkningen och koncernbalansräkningen
 - b. dispositioner beträffande aktiebolagets vinst eller förlust enligt den fastställda balansräkningen
 - c. ansvarsfrihet åt styrelseledamöter och verkställande direktören
8. Fastställande av arvoden till styrelsen och revisorerna
9. Val till styrelsen och i förekommande fall av revisorer
10. Beslut om ändring av bolagsordningen för införande av poströstningsmöjlighet
11. Beslut om bemyndigande för styrelsen att öka aktiekapitalet genom nyemissioner av aktier, teckningsoptioner och/eller konvertibler
12. Stämmans avslutande

Val av ordförande vid stämman (punkt 1)

Valberedningen bestående av Anders Henrikson, representant för Ellacarl AB, tillika ordförande i valberedningen, Johan Henrikson, representant för Ludice AB, samt Tony Buss, representant för Tony Buss AB, föreslår att årsstämman väljer advokat Annika Andersson från Cirio Advokatbyrå, eller den som valberedningen utser vid dennes förhinder, till ordförande vid stämman.

Val av en eller två justeringspersoner (punkt 2)

Styrelsen föreslår att Göran Skånberg som är aktieägare i bolaget eller, vid dennes förhinder, den som styrelsen i stället anvisar, ska justera stämmoprotokollet. Justeringspersonens uppdrag innefattar även att kontrollera röstlängden och att inkomna förhandsröster blir rätt återgivna i stämmoprotokollet.

Upprättande och godkännande av röstlängd (punkt 3)

Den röstlängd som föreslås godkännas under punkt 3 på dagordningen är den röstlängd som upprättas av bolaget baserat på bolagsstämmoaktieboken och inkomna förhandsröster, och kontrolleras av justeringspersonerna.

Beslut om dispositioner beträffande aktiebolagets vinst eller förlust enligt den fastställda balansräkningen (punkt 7 b)

Styrelsen föreslår ingen utdelning för verksamhetsåret 2021.

Fastställande av arvoden till styrelsen och revisorerna (punkt 8)

Fastställande av arvoden till styrelsen

Valberedningen föreslår att ett sammanlagt styrelsearvode ska utgå med 325 000 kronor (oförändrat), varav 125 000 kronor (oförändrat) till ordförande och 100 000 kronor (oförändrat) till var och en av de övriga stämموvalda ledamöterna som varken är anställda i bolaget eller direkt eller indirekt är större aktieägare i bolaget.

Fastställande av arvoden till revisorerna

Arvodet till revisor föreslås utgå enligt godkänd räkning.

Val till styrelsen och i förekommande fall av revisorer (punkt 9)

Val till styrelsen

Valberedningen föreslår att styrelsen ska bestå av fem styrelseledamöter och inga suppleanter. Valberedningen föreslår vidare omval av styrelseledamöterna Håkan Nyberg, Tony Buss, Anders Henrikson, Bodil Sidén samt Morgan Sellén. Valberedningen föreslår att Håkan Nyberg omväljs till styrelsens ordförande.

Val av revisorer

Valberedningen föreslår att ett registrerat revisionsbolag väljs till bolagets revisor. Valberedningen föreslår, i enlighet med styrelsens rekommendation, vidare omval av Ernst & Young Aktiebolag som revisionsbolag, som har för avsikt att utse Andreas Nyberg som huvudansvarig revisor.

Beslut om ändring av bolagsordningen för införande av poströstningsmöjlighet (punkt 10)

I syfte att underlätta och öka flexibiliteten vid genomförandet av bolagsstämmor föreslår styrelsen att årsstämman beslutar om att möjliggöra poströstning i samband med bolagsstämmor genom införandet av en ny § 12 i bolagsordningen enligt följande.

Nuvarande lydelse	Föreslagen lydelse
-	§ 12 Poströstning Styrelsen får inför en bolagsstämma besluta att aktieägare ska kunna

	utöva sin rösträtt per post före bolagsstämman.
--	---

Styrelsen, eller den styrelsen därtill förordnar, föreslås äga rätt att vidta de smärre ändringar i beslutet ovan som kan föränledas av registrering därav hos Bolagsverket och Euroclear.

För beslut enligt ovan krävs biträde av aktieägare med minst två tredjedelar av såväl de avgivna rösterna som de vid stämman företrädde aktierna.

Beslut om bemyndigande för styrelsen att öka aktiekapitalet genom nyemissioner av aktier, teckningsoptioner och/eller konvertibler (punkt 11)

Styrelsen föreslår att årsstämman beslutar om bemyndigande för styrelsen att inom ramen för gällande bolagsordning, med eller utan avvikelse från aktieägarnas företrädesrätt, vid ett eller flera tillfällen intill nästkommande årsstämma, fatta beslut om ökning av bolagets aktiekapital genom nyemission av aktier, teckningsoptioner och/eller konvertibler i bolaget. Styrelsen ska kunna besluta om nyemission av aktier, teckningsoptioner och/eller konvertibler med bestämmelse om kontant betalning, apport, kvittning eller eljest med villkor.

Syftet med bemyndigandet och skälet till att styrelsen ska kunna fatta beslut om emission med avvikelse från aktieägarnas företrädesrätt och/eller med bestämmelse om apport- och/eller kvittningsemission eller eljest med villkor enligt ovan är att skapa handlingsfrihet för finansiering av nya affärsmöjligheter inom befintlig verksamhet och för utvidgad verksamhet i form av exempelvis företagsförvärv eller att bredda aktieägarkretsen.

Styrelsen, eller den styrelsen därtill förordnar, föreslås äga rätt att vidta de smärre ändringar i beslutet ovan som kan föränledas av registrering därav hos Bolagsverket eller Euroclear.

För beslut enligt ovan krävs biträde av aktieägare med minst två tredjedelar av såväl de avgivna rösterna som de vid stämman företrädde aktierna.

Aktieägares rätt att erhålla upplysningar

Aktieägarna äger rätt att begära att styrelsen och den verkställande direktören lämnar upplysningar om förhållanden som kan inverka på bedömningen av ett ärende på dagordningen för årsstämman, förhållanden som kan inverka på bedömningen av bolagets eller dotterföretags ekonomiska situation och bolagets förhållande till annat koncernföretag. Styrelsen och verkställande direktören ska lämna sådana upplysningar om det kan ske utan väsentlig skada för bolaget. Begäran om sådan upplysning ska lämnas skriftligen till Freja eID Group AB (publ), att: Karin Segergren, Travgatan 88, 194 30 Upplands Väsby eller via e-post till ir@frejaeid.se senast måndagen den 25 april 2022. Sådana upplysningar lämnas genom att de hålls tillgängliga hos bolaget, och på

www.frejaeid.com, senast lördagen den 30 april 2022. Upplysningarna skickas också inom samma tid till de aktieägare som så begär och uppger sin post- eller e-postadress.

Övrigt

Årsredovisning och revisionsberättelse, styrelsens fullständiga förslag till beslut enligt ovan samt övriga handlingar enligt aktiebolagslagen, finns tillgängliga på bolagets kontor på Travgatan 88 i Upplands Väsby samt på bolagets webbplats www.frejaeid.com senast från och med torsdagen den 14 april 2022. Kopior av nämnda handlingar skickas även kostnadsfritt till de aktieägare som begär det och därvid uppger sin postadress.

Hantering av personuppgifter

För information om hur personuppgifter behandlas i samband med bolagsstämman hänvisas till den integritetspolicy som finns tillgänglig på Euroclears hemsida: <https://www.euroclear.com/dam/ESw/Legal/Integritetspolicy-bolagsstammor-svenska.pdf>.

Stockholm i april 2022
Freja eID Group AB (publ)
Styrelsen

FORMULÄR FÖR FÖRHANDSRÖSTNING

Formulär för anmälan och förhandsröstning till årsstämman torsdagen den 5 maj 2022.

Formuläret ska vara Freja eID Group AB (publ) tillhanda senast onsdagen den 4 maj 2022.

Observera att aktieägare som har sina aktier förvaltarregistrerade måste registrera aktierna i eget namn för att få rösta. Aktieägare bör underrätta sin förvaltare om detta i god tid innan onsdagen den 27 april 2022. Instruktioner om detta finns i kallelsen till årsstämman.

Nedanstående aktieägare anmäler sig och utövar härmed sin rösträtt för aktieägarens samtliga aktier i Freja eID Group AB (publ), org.nr 556587-4376, vid årsstämman torsdagen den 5 maj 2022. Rösträtten utövas på det sätt som framgår av markerade svarsalternativ nedan.

Aktieägarens namn	Personnummer/organisationsnummer
Telefonnummer	E-post
Ort och datum	
Namnteckning	
Namnförtydligande	

Försäkran (om undertecknaren är ställföreträdare för aktieägare som är juridisk person): Undertecknad är styrelseledamot, verkställande direktör eller firmatecknare i aktieägaren och försäkrar på heder och samvete att jag är behörig att avge denna förhandsröst för aktieägaren och att förhandsröstens innehåll stämmer överens med aktieägarens beslut.

Försäkran (om undertecknaren företräder aktieägare enligt fullmakt): Undertecknad försäkrar på heder och samvete att bilagd fullmakt överensstämmer med originalet och inte är återkallad.

Gör så här:

- Fyll i samtliga uppgifter ovan.
- Markera valda svarsalternativ nedan för hur aktieägaren vill rösta.
- Skriv ut, fyll i, underteckna och skicka formuläret i original Freja eID Group AB (publ), att: Karin Segergren, Travgatan 88, 194 30 Upplands Väsby. Ifyllt och undertecknat formulär får även inges elektroniskt och ska då skickas via e-post till per e-post till ir@frejaeid.se.
- Om aktieägaren är en fysisk person som förhandsröstar personligen är det aktieägaren själv som ska skriva sin namnteckning vid Namnteckning ovan. Om förhandsrösten avges av ett ombud (fullmäktig) för en aktieägare är det ombudet som ska underteckna. Om förhandsrösten avges av en ställföreträdare för en juridisk person är det ställföreträdaren som ska underteckna.
- Om aktieägaren förhandsröstar genom ombud ska fullmakt biläggas formuläret. Om aktieägaren är en juridisk person måste registreringsbevis eller annan

behörighetshandling biläggas formuläret. Fullmaktformulär finns på bolagets hemsida, www.frejaeid.com, och sänds kostnadsfritt till de aktieägare som så begär och uppger sin post- eller e-postadress.

Ytterligare information om förhandsröstning

Styrelsen i Freja eID Group AB (publ) har beslutat att aktieägarna i Freja eID Group AB (publ) vid årsstämman torsdagen den 5 maj 2022 enbart ska kunna utöva sin rösträtt via post och e-post enligt 4 § lag (2022:121) om tillfälliga undantag för att underlätta genomförandet av bolags- och föreningsstämmor.

Aktieägaren kan inte lämna andra instruktioner än att nedan markera ett av de angivna svarsalternativen vid respektive punkt i formuläret. Om aktieägaren önskar avstå från att rösta i någon fråga, vänligen avstå från att markera ett alternativ. Om aktieägaren har försett formuläret med särskilda instruktioner eller villkor, eller ändrat eller gjort tillägg i förtryckt text, är rösten (dvs. förhandsröstningen i dess helhet) ogiltig.

Endast ett formulär per aktieägare kommer att beaktas. Ges fler än ett formulär in kommer endast det senast daterade formuläret att beaktas. Om två formulär har samma datering kommer endast det formulär som sist kommit bolaget tillhanda att beaktas. Ofullständigt eller felaktigt ifyllt formulär samt formulär utan giltiga behörighetshandlingar kan komma att lämnas utan avseende.

Förhandsröstningsformuläret, med eventuella bilagda behörighetshandlingar, ska vara Freja eID Group AB (publ) tillhanda senast onsdagen den 4 maj 2022. Förhandsröst kan återkallas fram till och med onsdagen den 4 maj 2022 genom att kontakta Freja eID Group AB (publ) med post till att: Karin Segergren, Travgatan 88, 194 30 Upplands Väsby eller via e-post till ir@frejaeid.se.

För fullständiga förslag till beslut, vänligen se kallelsen på Freja eID Group AB (publ) hemsida. Beslutsförslagen i kallelsen kan komma att ändras eller dras tillbaka. Freja eID Group AB (publ) kommer att offentliggöra sådana justeringar genom pressmeddelande och aktieägare har rätt att efter sådan ändring ge in ett nytt formulär.

För information om hur dina personuppgifter behandlas hänvisas till den integritetspolicy som finns tillgänglig på Euroclears hemsida www.euroclear.com/dam/ESw/Legal/Integritetspolicy-bolagsstammor-svenska.pdf.

Årsstämma i Freja eID Group AB (publ) den 5 maj 2022

Svarsalternativen nedan avser styrelsens framlagda förslag vilka framgår av kallelsen till årsstämman.

PUNKT PÅ FÖRESLAGEN DAGORDNING		
1. Val av ordförande vid stämman	Ja <input type="checkbox"/>	Nej <input type="checkbox"/>
2. Val av en eller två justeringspersoner		
Göran Skånberg (aktieägare)	Ja <input type="checkbox"/>	Nej <input type="checkbox"/>
3. Upprättande och godkännande av röstlängd	Ja <input type="checkbox"/>	Nej <input type="checkbox"/>
4. Prövning av om stämman blivit behörigen sammankallad	Ja <input type="checkbox"/>	Nej <input type="checkbox"/>
5. Godkännande av dagordning	Ja <input type="checkbox"/>	Nej <input type="checkbox"/>
7. Beslut om		
a) fastställande av resultaträkningen och balansräkningen samt koncernresultaträkningen och koncernbalansräkningen	Ja <input type="checkbox"/>	Nej <input type="checkbox"/>
b) dispositioner beträffande aktiebolagets vinst eller förlust enligt den fastställda balansräkningen	Ja <input type="checkbox"/>	Nej <input type="checkbox"/>
c) ansvarsfrihet åt styrelseledamöter och verkställande direktören		
Håkan Nyberg (styrelseledamot och styrelseordförande)	Ja <input type="checkbox"/>	Nej <input type="checkbox"/>
Tony Buss (styrelseledamot)	Ja <input type="checkbox"/>	Nej <input type="checkbox"/>
Anders Henrikson (styrelseledamot)	Ja <input type="checkbox"/>	Nej <input type="checkbox"/>
Bodil Sidén (styrelseledamot)	Ja <input type="checkbox"/>	Nej <input type="checkbox"/>
Morgan Sellén (styrelseledamot)	Ja <input type="checkbox"/>	Nej <input type="checkbox"/>
Johan Henrikson (verkställande direktör)	Ja <input type="checkbox"/>	Nej <input type="checkbox"/>
8. Fastställande av arvoden till styrelsen och revisorerna	Ja <input type="checkbox"/>	Nej <input type="checkbox"/>
9. Val till styrelsen och i förekommande fall av revisorer		
Val av Håkan Nyberg till styrelseordförande (omval)	Ja <input type="checkbox"/>	Nej <input type="checkbox"/>
Val av Tony Buss till styrelseledamot (omval)	Ja <input type="checkbox"/>	Nej <input type="checkbox"/>
Val av Anders Henrikson till styrelseledamot (omval)	Ja <input type="checkbox"/>	Nej <input type="checkbox"/>

Val av Bodil Sidén till styrelseledamot (omval)	Ja <input type="checkbox"/>	Nej <input type="checkbox"/>
Val av Morgan Sellén till styrelseledamot (omval)	Ja <input type="checkbox"/>	Nej <input type="checkbox"/>
Val av Ernst & Young Aktiebolag som revisionsbolag (omval)	Ja <input type="checkbox"/>	Nej <input type="checkbox"/>
10. Beslut om ändring av bolagsordningen för införande av poströstningsmöjlighet	Ja <input type="checkbox"/>	Nej <input type="checkbox"/>
11. Beslut om bemyndigande för styrelsen att öka aktiekapitalet genom nyemissioner av aktier, teckningsoptioner och/eller konvertibler	Ja <input type="checkbox"/>	Nej <input type="checkbox"/>

Aktieägaren vill att beslut under en eller flera punkter i formuläret ovan ska anstå till fortsatt bolagsstämma (ifylls endast om aktieägaren har ett sådant önskemål)

Ange punkt eller punkter (använd siffror):

Företrädda aktier	9 066 141
Företrädda röster	9 066 141
Totalt antal aktier och röster i Freja	18 869 763
Aktiekapital	982 800,16

	Röster			Aktier			% av avgivna röster			% av företrädda aktier			% av kapitalet		
	För	Emot	Ej avgivna	För	Emot	Ej avgivna	För	Emot	Ej avgivna	För	Emot	Ej avgivna	För	Emot	Ej avg./för.
1 - Val av ordförande vid stämman - Annika Andersson	9 066 141	0	0	9 066 141	0	0	100,000%	0,000%	0,000%	100,000%	0,000%	0,000%	48,046%	0,000%	51,954%
2 - Val av en eller två justeringspersoner - Göran Skånberg	9 066 141	0	0	9 066 141	0	0	100,000%	0,000%	0,000%	100,000%	0,000%	0,000%	48,046%	0,000%	51,954%
3 - Upprättande och godkännande av röstlängd	9 066 141	0	0	9 066 141	0	0	100,000%	0,000%	0,000%	100,000%	0,000%	0,000%	48,046%	0,000%	51,954%
4 - Prövning av om stämman blivit behörigen sammankallad	9 066 141	0	0	9 066 141	0	0	100,000%	0,000%	0,000%	100,000%	0,000%	0,000%	48,046%	0,000%	51,954%
5 - Godkännande av dagordning	9 066 141	0	0	9 066 141	0	0	100,000%	0,000%	0,000%	100,000%	0,000%	0,000%	48,046%	0,000%	51,954%
7a - Beslut om fastställande av resultaträkningen och balansräkningen samt koncernresultaträkningen och koncernbalansräkningen	9 066 141	0	0	9 066 141	0	0	100,000%	0,000%	0,000%	100,000%	0,000%	0,000%	48,046%	0,000%	51,954%
7b - Beslut om dispositioner beträffande aktiebolagets vinst eller förlust enligt den fastställda balansräkningen	9 066 141	0	0	9 066 141	0	0	100,000%	0,000%	0,000%	100,000%	0,000%	0,000%	48,046%	0,000%	51,954%
7c - Beslut om ansvarsfrihet åt styrelseledamöter och verkställande direktören Håkan Nyberg	9 066 141	0	0	9 066 141	0	0	100,000%	0,000%	0,000%	100,000%	0,000%	0,000%	48,046%	0,000%	51,954%
Tony Buss	7 221 480	0	1 844 661	7 221 480	0	1 844 661	79,653%	0,000%	20,347%	79,653%	0,000%	20,347%	38,270%	0,000%	61,730%
Anders Henrikson	7 536 080	0	1 530 061	7 536 080	0	1 530 061	83,123%	0,000%	16,877%	83,123%	0,000%	16,877%	39,937%	0,000%	60,063%
Bodil Sidén	9 066 141	0	0	9 066 141	0	0	100,000%	0,000%	0,000%	100,000%	0,000%	0,000%	48,046%	0,000%	51,954%
Morgan Sellén	9 066 141	0	0	9 066 141	0	0	100,000%	0,000%	0,000%	100,000%	0,000%	0,000%	48,046%	0,000%	51,954%
Johan Henrikson	7 176 744	0	1 889 397	7 176 744	0	1 889 397	79,160%	0,000%	20,840%	79,160%	0,000%	20,840%	38,033%	0,000%	61,967%
8 - Fastställande av arvoden till styrelsen och revisorerna	9 066 141	0	0	9 066 141	0	0	100,000%	0,000%	0,000%	100,000%	0,000%	0,000%	48,046%	0,000%	51,954%
9 - Val till styrelsen och av revisorer Håkan Nyberg (styrelseordförande)	9 066 141	0	0	9 066 141	0	0	100,000%	0,000%	0,000%	100,000%	0,000%	0,000%	48,046%	0,000%	51,954%
Tony Buss	9 066 141	0	0	9 066 141	0	0	100,000%	0,000%	0,000%	100,000%	0,000%	0,000%	48,046%	0,000%	51,954%
Anders Henrikson	6 756 374	779 706	1 530 061	6 756 374	779 706	1 530 061	74,523%	8,600%	16,877%	74,523%	8,600%	16,877%	35,805%	4,132%	60,063%
Bodil Sidén	9 066 141	0	0	9 066 141	0	0	100,000%	0,000%	0,000%	100,000%	0,000%	0,000%	48,046%	0,000%	51,954%
Morgan Sellén	9 066 141	0	0	9 066 141	0	0	100,000%	0,000%	0,000%	100,000%	0,000%	0,000%	100,000%	0,000%	0,000%
Ernst & Young Aktiebolag	9 066 141	0	0	9 066 141	0	0	100,000%	0,000%	0,000%	100,000%	0,000%	0,000%	48,046%	0,000%	51,954%
10 - Beslut om ändring av bolagsordningen för införande av poströstningsmöjlighet	9 066 141	0	0	9 066 141	0	0	100,000%	0,000%	0,000%	100,000%	0,000%	0,000%	48,046%	0,000%	51,954%
11 - Beslut om bemyndigande för styrelsen att öka aktiekapitalet genom nyemissioner av aktier, teckningsoptioner och/eller konvertibler	8 156 877	909 264	0	8 156 877	909 264	0	89,971%	10,029%	0,000%	89,971%	10,029%	0,000%	43,227%	4,819%	51,954%

ÅRSREDOVISNING

FREJA eID GROUP AB (PUBL)

1 JANUARI - 31 DECEMBER

2021



2021



INNEHÅLLSFÖRTECKNING

2021 I KORTHET	4
VD HAR ORDET	8
MARKNAD OCH STRATEGI	10
AFFÄRSMODELL	20
INNOVATION	28
HÅLLBARHETSARBETE	32
BOLAGSSTYRNINGSRAPPORT	34
STYRELSE	40
LEDANDE BEFATTNINGSHAVARE OCH REVISORER	42
FÖRVALTNINGSBERÄTTELSE	44
FINANSIELLA RAPPORTER	56
KONCERNENS OCH MODERFÖRETAGETS NOTER	68
STYRELSENS INTYGANDE	106
REVISIONSBERÄTTELSE	108
NYCKELTAL	110
ORDLISTA	111

2021

2021 I KORTHET



Genombrott på flera områden

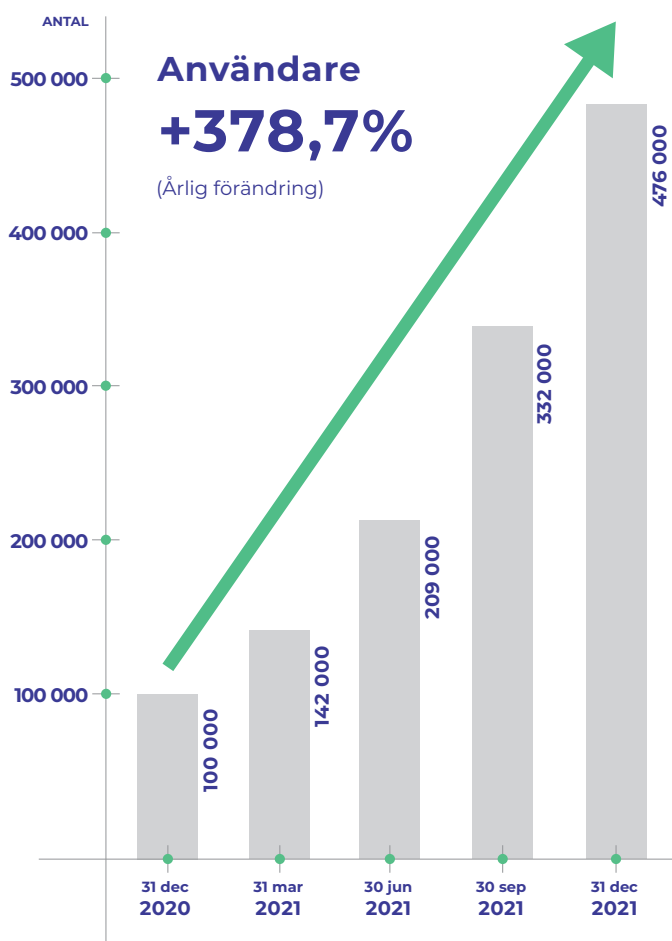
2021 var ett genombrottsår i flera avseenden, inte minst med anledning av användarskaffningen. Vid årets början fanns cirka 100 000 registrerade användare och vid årets slut hade detta ökat till 476 000. Vi kunde också se hur det ökande användarantalet reflekterades i hur många transaktioner som hanterades i plattformen – en nog så viktig indikator på att vi får in användare som finner värde i att använda Freja. Det fjärde kvartalet 2020 hade vi 319 000 transaktioner i plattformen och detta hade ökat till 1 527 000 transaktioner i det fjärde kvartalet 2021.

Bakgrunden till det ökande användandet är att vi lyckats knyta avtal och samarbeten med allt fler tjänster som våra användare finner ett värde att interagera med. Vid slutet av 2021 hade vi 391 avtal med såväl privata som offentliga tjänster.

Bredden bidrar till tillväxt

Utöver de tjänster som våra användare kan interagera med digitalt har vi under 2021 adderat flera större kedjor som accepterar Freja för fysisk identifiering, bland annat för paketutlämning hos PostNord och för uthämtning av recept hos flera av de större apotekskedjorna. Tillsammans med övriga som accepterar Freja för fysisk identifiering innebär detta att Freja accepteras på över 7 000 ställen runt om i Sverige.

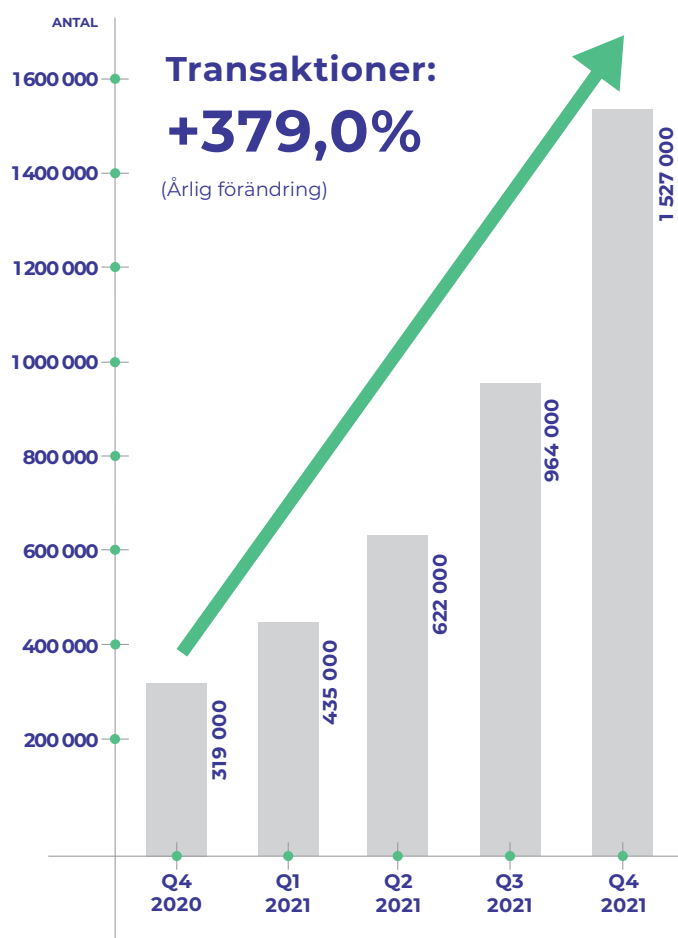
2021



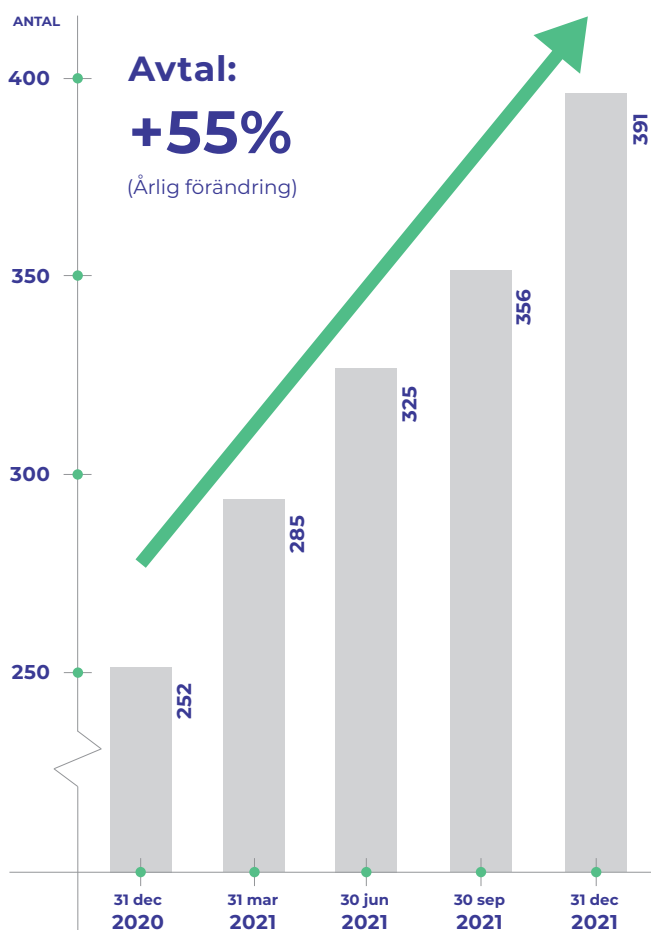
Med **användare** avses registrerade slutanvändare av Freja eID inom samtliga tillsitsnivåer. Utöver detta fanns 123 000 användare i den öppna orderboken per 31 december 2021, vilket innebar en ökning med 16 000 användare jämfört med 31 december 2020. Detta är användare som vi har avtalat om med kunder i ett fastprisavtal men där användaren ännu inte har registrerat sig. De första användarna i den öppna orderboken tillkom under Q1 2020.



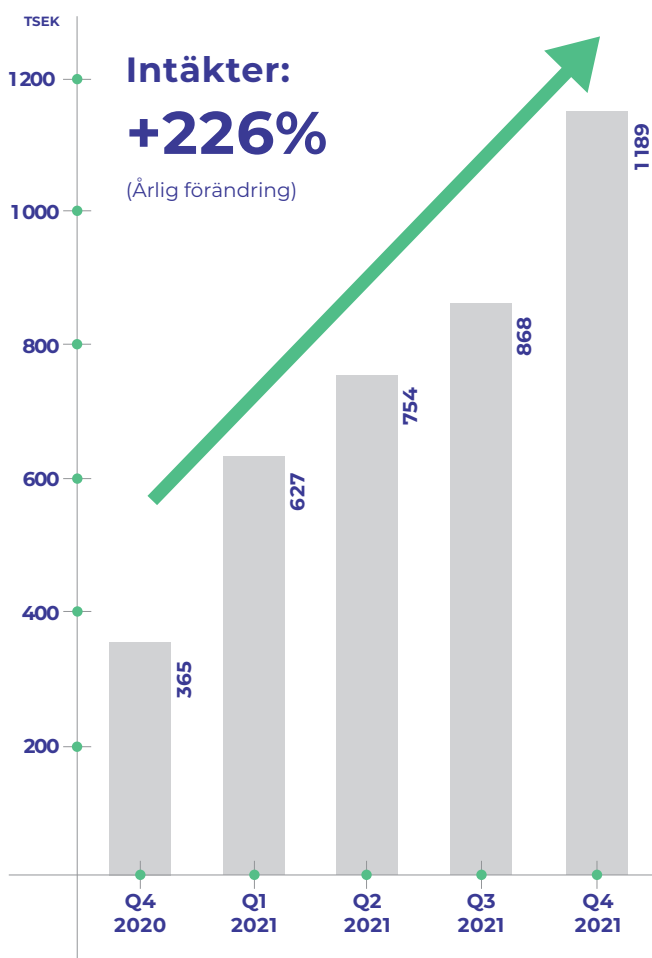
Transaktioner innefattar alla online-transaktioner som användare gör med Freja eID såsom inloggningar och andra identifieringar, elektroniska underskrifter, identifieringar med Organisations eID samt notifieringar vid aktiverat ID-skydd. Till transaktioner räknas också antalet gånger en användare delat sitt ID med en annan individ via QR-kod eller länk samt antalet gånger "Legitimera dig"-skärmen har öppnats, vilket indikerar hur många gånger Freja eID använts istället för en fysisk ID-handling.



2021



Ett **avtal** är i vårt fall en kundrelation med en förlitande part eller en partnerrelation med exempelvis en systemintegrator. Ett avtal kan här inkludera flera kundrelationer, tex. om flera kommuner går samman i ett förbund och tecknar ett gemensamt avtal kring IT-teknik. En kund kan också ha flera avtal, ett för personlig e-legitimering och ett för tjänstelegitimering.



Intäkter avser återkommande intäkter från abonnemangskontrakt, transaktionsbaserade intäkter från "per-transaktions" kontrakt samt övriga intäkter från exempelvis pilotprojekt. Innovationsstöd från statliga myndigheter inkluderas inte.



Produktutveckling driven av pandemin

2021 var ett år som naturligtvis starkt präglades av covid-19. För Frejas del innebar det bland annat att vi kunde bidra med att öppna upp samhället genom att erbjuda våra användare att hantera sitt vaccinationsbevis i Freja-appen, en tjänst som blev väldigt populär under en period. Även om covidbevisen kanske inte har någon framtid i takt med att pandemin klingar av, gav detta oss viktiga kunskaper. Vi visade att vi kunde läsa in, lagra och dela ett bevis – något som vi nu ser man principiellt kan skala till en lång rad andra certifikat, bevis och kort.

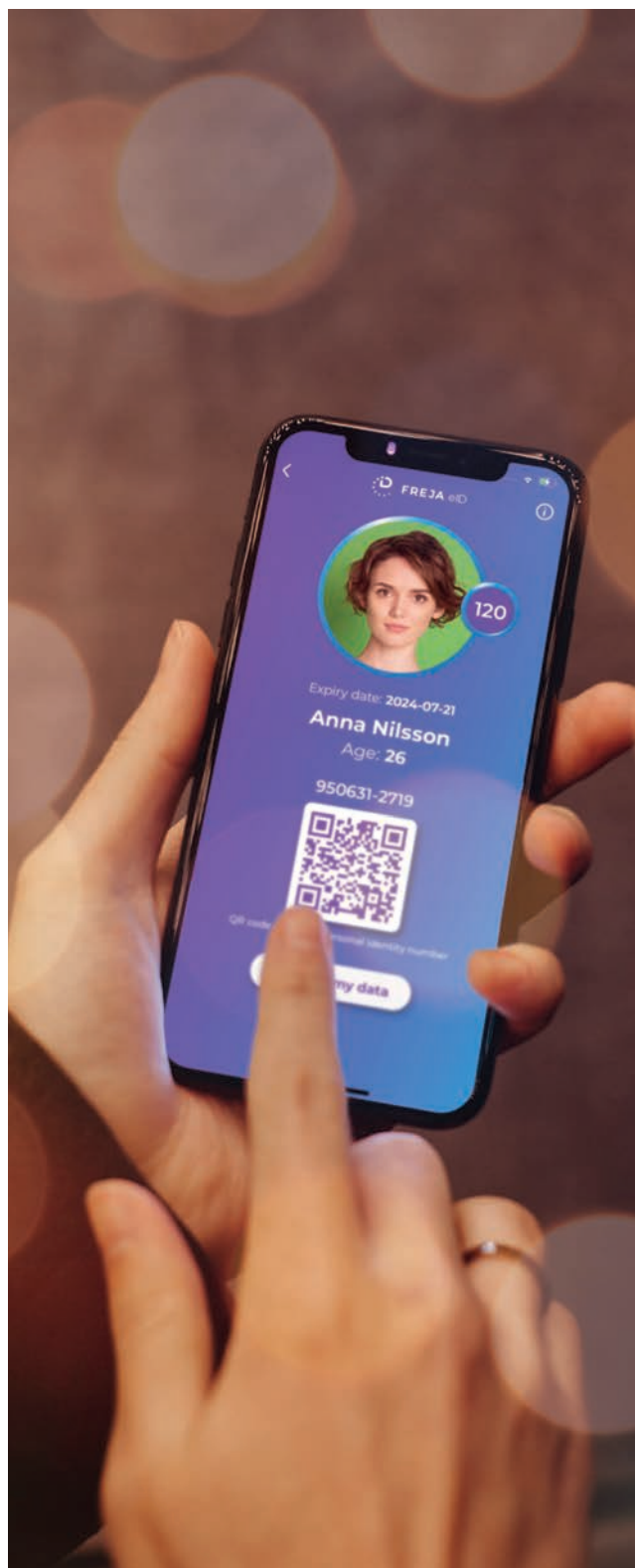
Kraftig intäktsökning för segmentet Freja eID

Intäkterna för koncernen som helhet minskade något beroende på viss nedgång i segmentet Fulfilment. Däremot ökade intäkterna för segmentet Freja eID kraftigt med hela 175%. Affärsmodellen med prenumerationsintäkter, SaaS (Software as a Service) har nu etablerats som grunden för Freja eID:s intäkter.

Innovationer skapar en unik tjänst

Innovation och kontinuerlig produktutveckling är en av hörnstenarna i Freja eID och en förutsättning för att skapa en produkt som kan skapa stora värden för användare och kunder. Under 2021 togs ett antal viktiga steg inom produktutvecklingen. En milstolpe var att Freja under året blev godkänd av EU för gränsöverskridande e-legitimering eIDAS samt att ett avtal om detta tecknades med DIGG – Myndigheten för digital förvaltning.

Vi fortsatte vårt arbete för en inkluderande digitalisering, bland annat med att lansera funktionen delad kontroll som var ett resultat av ett innovationsprojekt delfinansierat av Post- och Telestyrelsen. Vi lanserade också funktioner för individer med skyddad identitet samt utlandssvenskar att kunna skaffa e-legitimation. Som nämnts ovan lanserades en funktion att hantera vaccinationsbevis i Freja, något som ytterligare stärkte vår position som en digital plånbok, snarare än bara en traditionell e-legitimation.



2021

VD HAR ORDET



I skrivande stund befinner sig en 64 km lång militärkonvoj på väg mot Kiev, och den europeiska säkerhetsordningen är i grunden förstörd. Under kommande tid kommer den säkerhetspolitiska kartan ritas om och det kommer få långtgående konsekvenser som är svåra att överblicka. Tydligt har dock varit att cyberattacker spelat en viktigare roll i krigsföringen. I takt med ökad digitalisering blir vi mer sårbara vilket ökar behovet av robusta alternativ. Freja är ett sådan plattform vilket blir alltmer uppenbart på en marknad som fortfarande kännetecknas av få alternativ och stort beroende av enskilda aktörer.

För varje kvartal under föregående år har Freja visat sin styrka i takt med att plattformen växt med såväl användare, tjänster, funktioner och därmed också intäkter. Helt uppenbart är att SaaS plattformen Freja är igång och vi börjar se en stark växelverkan mellan användare, tjänster och funktioner.

Användare är plattformens livskraft, och det som driver nya möten och interaktioner i plattformen. Användare nyttjar funktioner såsom fysisk inloggning, signering och fysisk identifiering för att interagera med olika tjänster. Vissa funktioner såsom fysisk identifiering har varit viktiga för att locka nya användare, samtidigt som varje ny funktion också ökar möjliga interaktioner som kan öka lojalitet och driva intjäning. Med fler användare blir Freja också mer attraktiv för olika tjänster.

För varje ny tjänst ökar plattformens relevans för våra användare - det finns helt enkelt fler användningsställen. Samtidigt driver alla våra tjänster mer eller mindre stora användargrupper. Samhällsviktiga och välanvända tjänster såsom 1177 utgör ett viktigt skyltfönster både för att skapa förtroende och att attrahera nya användare. För många tjänster är också Frejas breda utbud av funktioner en viktig fråga som fördjupar den tekniska integrationen och samarbetet samt lägger grund för långa affärsrelationer. Funktioner har vi kontinuerligt lagt till sedan lanseringen i augusti 2017. Funktioner såsom ID-kapningsskydd tillkom tidigt för att skydda våra användare och i takt med efterfrågan har vi utökat med exempelvis fysisk identifiering som kan ersätta pass och körkort i samband med paketutlämning och ålderskontroll. När vi nu accepteras som ID-handling hos över 7 000 fysiska platser, kommer detta givetvis påverka hur vi framöver kan skapa mervärde för våra tjänster inom områden såsom direktbetalningar.

Den växelverkan som jag förenklat beskriver ovan får stora implikationer för det fortsatta plattformsbbygandet. Användaranskaffning är fortsatt viktigt såsom utökning av tjänster för att öka plattformens relevans i alla delar av det digitala livet.

Men en stor del av kraften i plattformen ligger i möjligheterna med att addera fler användningsområden eller funktioner. För varje användningsområde kan vi dra nytta av tidigare arbete samt få en ordentlig hävstång av såväl användaranskaffningen som integrationen och relationerna med våra tjänstekunder.

Syftet med nya användningsområden eller funktioner är förstås att skapa mervärde för användare. I grunden handlar det om att användare skall vilja använda flera funktioner, ägna mer tid i Frejaappen vilket bygger lojalitet men också ökade intäktsflöden. Appar som kan skapa engagemang och vara relevanta för sina användare i många olika livssituationer kallas superappar. Under 2022 fortsätter vi att utveckla Freja i denna riktning.

Initialt kommer vi prioritera skräddarsydd kommunikation med våra användare för att bättre möta efterfrågan av relevant information och anpassade erbjudanden i appen. Detta innebär en vidareutveckling och förädling av "Utforska" funktionen för att uppmuntra interaktion och driva intäkter. Redan under årets inledande kvartal räknar jag med att vi tar de första stegen mot en mer skräddarsydd användarupplevelse vilket kommer bli uppenbart för alla användare. Parallellt med detta utvecklingsspår ser vi betalningar som ett viktigt utvecklingsområde, där vi bara skrapat på ytan. Mer om tanken kring superappen finns att läsa på sidan 14.

Där 2021 handlade om att få igång plattformen och växelverkan så handlar 2022 om att tillföra nya användningsområden med fokus på intjäning. Abonnemangsinträkten innebär att vi lägger intäcksströmmar på intäcksströmmar, vilket skapar stabila intäkter. Ökningstakten som vi såg av intäkterna under 2021 var bara början. När vi nu stänger böckerna för 2021 så konstaterar jag att vi både nått och överträffat alla tänkbara förväntningar, vilket lägger grunden för ett starkt 2022.

Johan Henrikson, VD
Freja eID Group AB
Stockholm den 17 mars 2022

2021

MARKNAD OCH STRATEGI



Alla vägar bär till Rom

I Sverige finns ungefär 250 olika betaltjänstleverantörer och konsumentkreditinstitut. FinTech har varit en av de mest expansiva branscherna på senare år. Givetvis inkluderas även de traditionella bankernas tjänster här, inklusive de moderna varianter bankerna kontrollerar som exempelvis Swish, men majoriteten opereras av utmanare som Klarna, Qliro och Trustly. Antalet nya fintechbolag ökar i stadig takt och innovationshöjden verkar inte ha någon gräns.

I Sverige finns också – för närvarande – 92 spelbolag som har fått den statliga licens som numera krävs för att få bedriva spelverksamhet. Även här domineras marknaden fortfarande av traditionella aktörer som ATG och Svenska spel, men välkända utmanare som LeoVegas och Unibet tar mark tillsammans med nytilkomna aktörer.

Vi kan fortsätta att lista bransch efter bransch på samma sätt. Men dessa branscher belyser vår poäng tillräckligt väl. Spel- och betalföretag har lagstadgade krav om kundkännedom vilket gör att de är beroende av en digital identifiering, som en e-legitimation, för att överhuvudtaget kunna bedriva sin verksamhet. Kraven på identifiering stannar inte vid dessa branscher. E-hälsovård, myndighetsärenden, apotek, e-handel – listan kan göras lång.

Detta innebär att alla vägar numera bär till en mobil e-legitimation i en värld som digitaliseras. Det finns bara två mobila e-legitimationer i Sverige, varav Freja är den ena. När det gäller en mobil legitimation som kan användas både online och som fysisk ID-handling är utbudet ännu mindre, där finns bara Freja.

Freja är en digital infrastruktur

Begreppet infrastruktur används numera generöst för att beskriva något som är samhällsviktigt. Låt oss därför vara på det klara med vad vi menar med begreppet;

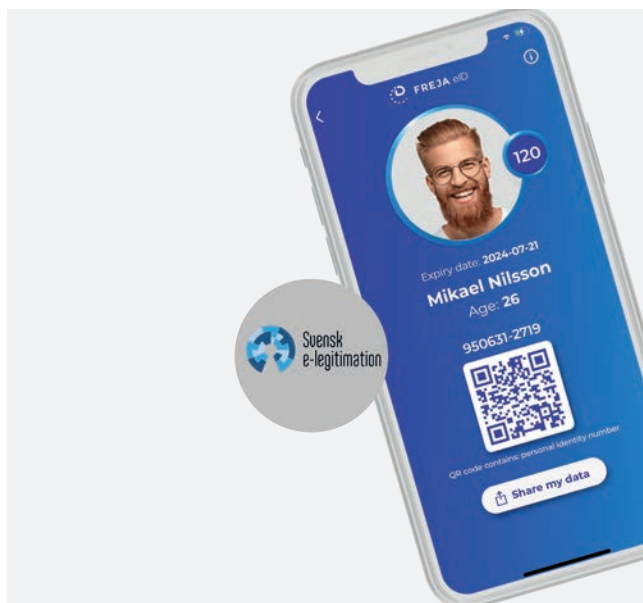
Infrastruktur är en grundkomponent som är nödvändig för en annan verksamhet.

I den analoga världen finns infrastruktur som elnät, vägnät, järnvägar, byggnader etc. – och samma sak gäller i den digitala världen. Här utgörs infrastrukturen av exempelvis bredbandsnät, mobilnät, molnplattformar och – inte minst - e-legitimationer.

En del av den digitala infrastrukturen

Utan e-legitimation skulle många verksamheter i digitaliseringen vara omöjliga; internetbanker, mobilbetalningar, distansarbete, e-hälsovård och digitala myndighetstjänster – listan kan göras lång.

Freja eID Group AB äger och driver en av ytterst få stats- och bankoberoende infrastrukturerna för e-legitimering i världen. I Sverige är Freja den enda e-legitimation som är statligt godkänd för användning både privat och i tjänsten. Freja är också godkänd av EU för gränsöverskridande e-legitimering i EU och EES (eIDAS).



Grunden är lagd – nu kan vi börja bygga

Att bygga en järnväg, ett mobilnät eller en e-legitimation tar tid och kräver betydande investeringar. Vi har haft uthålliga investerare, och det krävs för att bygga en infrastruktur. Manna faller inte från himlen när du bygger en järnväg, men när tågen rullar får de uthålliga sin belöning, vilken tenderar att bli riklig då konkurrensen kring att bygga infrastrukturer är begränsad.

Freja eID Group har sedan 2017 byggt upp vad som nu är en av världens mest avancerade plattformar för digital identifiering.

Infrastruktur är makt

Att äga en infrastruktur innebär ett stort mått av valfrihet – eller makt om du hellre vill använda det begreppet. Äger du en järnväg kan du bestämma om du vill operera tågen eller om du vill tjäna pengar på att låta andra driva trafiken. Äger du en hotellfastighet kan du driva verksamheten själv eller låta en operatör göra det.

Hur kan detta resonemang omvandlas till den digitala infrastrukturen? Låt oss ta ett exempel. Säg att du har en idé hur man kan göra mobilbetalningar bättre och smartare i Sverige. Swish är fantastiskt, men det var också T-forden på sin tid och du har massor av idéer om förbättringar. Du har tekniken och pengarna för att bygga den här appen, men när du frågar bankerna om ett avtal för mobilt BankID för din tjänst, är det självklart att de säger ja till din förfrågan? Samma banker råkar ju också äga just den tjänst du försöker konkurrera ut.

Att de skulle säga nej vore enligt all logik helt rimligt. De har investerat miljarder i sin infrastruktur och kommer inte släppa den till sina konkurrenter på vilka villkor som helst. De äger en infrastruktur vilket ger dem valfrihet – och makt.

2021

En ny sorts tjänst tar form

Du som följt Freja sedan start har kunnat se att vi haft en tydlig linje kring vad vi vill skapa. Vi har haft ögonen på en mycket större möjlighet än bara själva e-legitimationen. Tack vare tålmodiga aktieägare som delat vår vision om något större, har vi kunnat göra det enormt stora och kostsamma arbete det innebär att bygga en infrastruktur för digital identifiering. Nu är vi en bra bit på väg i det större bygget av en tjänst som kan kapitalisera på det enorma värde det innebär att äga en av få privat kontrollerade e-legitimationer i världen.

En kort historik



På väg från Älmhult

En förebild för oss är Ingvar Kamprad. Han jobbade i många år innan han fick ihop processer, design, logistik, kundupplevelser – och inte minst resurser – för att starta sin första möbelutställning i Älmhult 1953. Sen förfinade han detta i hela tio år i Älmhult, innan han tog sitt koncept vidare och öppnade IKEA-varuhusen i Stockholm och Oslo. Resten är som man brukar säga, historia.

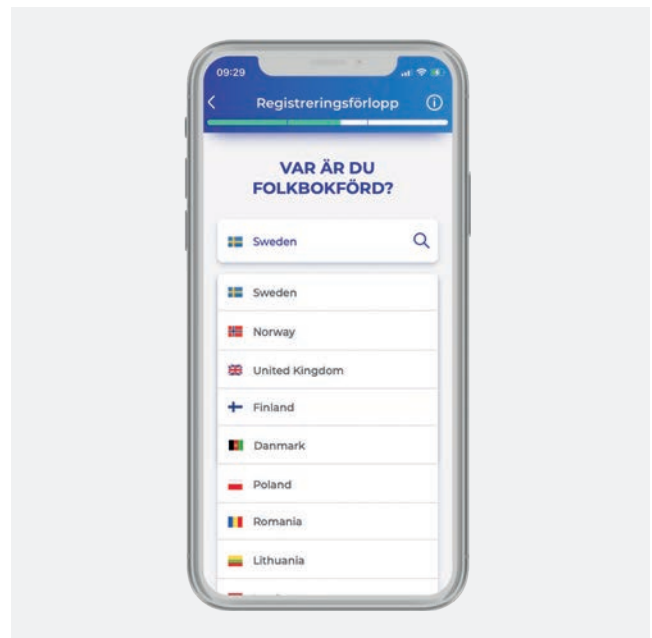
Vi har haft en internationell plan med Freja sedan dag ett. Den planen kvarstår och vi har under 2021 tagit ytterligare viktiga steg mot en internationalisering, bland annat det viktiga eIDAS-godkännandet som gör att Freja möter EU:s högt ställda krav för gränsöverskridande e-legitimering. Vi har också öppnat upp för användare från ytterligare 7 länder, vilket gör att vi i dagsläget kan hantera användare från 12 länder. Det innebär inte att vi just nu gör en marknadsoffensiv i dessa länder, bakgrunden är att flera av våra svenska kunder vill kunna hantera dessa användare i sina tjänster. Men det är en värdefull förberedelse till dess att vi tar nästa steg i internationaliseringen.

För att fortsätta IKEA-analogin är vi fortfarande kvar i Älmhult, men vi har börjat prospektera tomterna för nya lokaliseringar. Skälet till att vi inte skyndar snabbare är enkelt; tajming.

Internationellt perspektiv

Tajmingen illustreras väl av hur vi resonerar kring en ny marknad som Storbritannien. Vi har varit tydliga med att Storbritannien kan bli en viktig ny marknad för oss. Problemet har varit att den officiella certifiering – som vi ser som en grundförutsättning – ännu inte kommit på plats. Den brittiska regeringen och de myndigheter som leder certifieringsarbetet har av olika skäl tvingats flytta fram det planerade datumet för när man som e-legitimationsutfärdare kan få en statlig certifiering i landet. En del indikationer finns på att delar av certifieringsprocessen kan bli klar under 2022, men för oss är det viktigt att alla bitar finns på plats innan vi gör de investeringar som krävs för att gå in i ett nytt land.

När vi väl kommer till det skede att tajmingen är rätt för en större utlandssatsning är det knappast någon nackdel att vi under tiden hunnit bygga en betydligt mer kapabel produkt än vad vi hade hunnit bygga de första åren.



Nu är Freja en digital plånbok med en rad funktioner utöver e-legitimering; fysisk legitimation, e-tjänstelegitimation och bevishantering för exempelvis vaccinationsbevis. Vi har till och med rullat ut vår första applikation för mobila betalningar tillsammans med ATG.

Nu kan man börja skönja konturerna av den "super-app" vi håller på att skapa och ju mer kapabel denna tjänst är när vi går utomlands, desto större tror vi intjäningsförmågan blir.

Behovet av digital identifiering kommer sannolikt att bli lika stort i alla länder som är lika digitaliserade som Sverige. Men länderna utanför Norden ligger ganska många år efter vad gäller utrullning – och inte minst acceptans – av e-legitimationer.

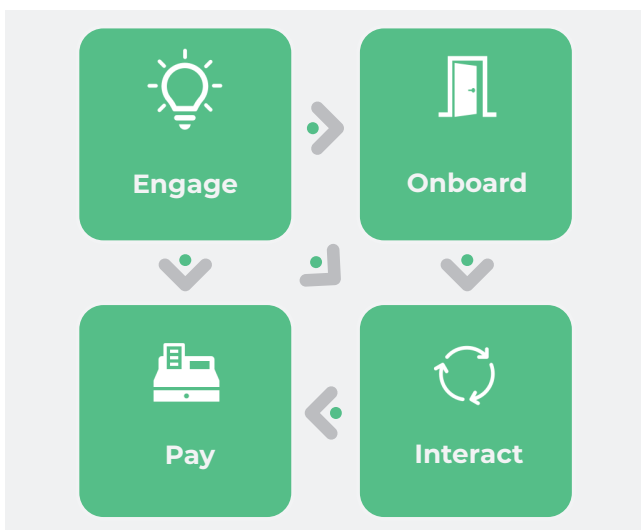
Självklart finns det konkurrens från olika håll, i många länder i Europa. Det oroar oss inte, tvärtom. Det är just denna utveckling som behövs för att vi ska kunna vara relevanta. Att som en liten aktör helt på egen hand driva igenom ett för befolkningen helt nytt koncept kring digital identifiering kommer vara resurskrävande. Att vara en del av en sådan "våg" är att föredra jämfört med att gå först i ledet. Inte minst givet det faktum att vi bygger någonting som är större och mer värdefullt än bara en e-legitimation.

2021

Fyra grundstenar bygger produkten

I takt med att vi har nått framgång med användare och tjänster har vi kunnat fortsätta addera betydligt fler värdeskapande funktioner än bara inloggning och underskrift. Freja är en innovationsplattform och teoretiskt sett kan vi bygga in oändligt många funktioner på en plattform för säkerställda identiteter. Det betyder inte att vi ska bygga allt. Vi utgår från användaren och skapar tjänster som löser verkliga problem och som kan bidra till en hållbar affärsmodell.

Den produktvision vi arbetar utifrån nu har fyra byggstenar, eller huvudsakliga funktioner som har det gemensamt att det sker i en säkerställd plattform där användare och tjänster kan lita på varandra:



- *Upptäcka tjänster, företag och organisationer*
- *Bli kund eller medlem*
- *Interagera*
- *Betala*

När man lägger ihop alla dessa delar - upptäcka tjänster, möjligheten att bli kund, funktioner för att interagera och slutligen möjlighet att även kunna betala – framträder något som inte finns i vårt närområde. Men framför allt i Asien finns den här typen av tjänster och kategorin har faktiskt också ett namn – även om det för svenska öron kan låta något krystat – superappar.

Freja – en superapp

För svenska öron låter begreppet *superapp* möjligtvis något exotiskt, så låt oss börja med hur begreppet definieras av Wikipedia:

En superapp är en mobil- eller webbapplikation som kan tillhandahålla flera tjänster inklusive betalning och behandling av finansiella transaktioner, och som i praktiken blir en heltäckande fristående plattform för handel och kommunikation online som omfattar många aspekter av personligt och kommersiellt liv.

I Asien är konceptet välkänt, med appar som WeChat, Alipay, Grab och Paytm. Med dessa appar kan användare upptäcka nya tjänster, bli kund, beställa, interagera och betala. De underliggande tjänsterna finns naturligtvis även här i Sverige, men för att få en superapp-upplevelse måste man kombinera olika appar som exempelvis BankID, Swisch, Klarna och Google.

Låt oss gå igenom de fyra byggstenar som utgör fundamentet för att Freja ska kunna vara en superapp; Engage, Onboard, Interact och Pay.



Engage

Eftersom en legitimation – fysisk eller digital – är något du använder väldigt ofta skapas en nära relation med användaren. Detta innebär att det också finns en möjlighet för användarna att hitta nya tjänster genom Freja. De litar på Freja och det skapar en helt unik möjlighet att bli en kontaktyta i en digital värld som i övrigt präglas av integritetsintrång, bedrägerier och ohederlig hantering av användardata. Det finns ett värde i att bli kund eller medlem genom en pålitlig kanal.

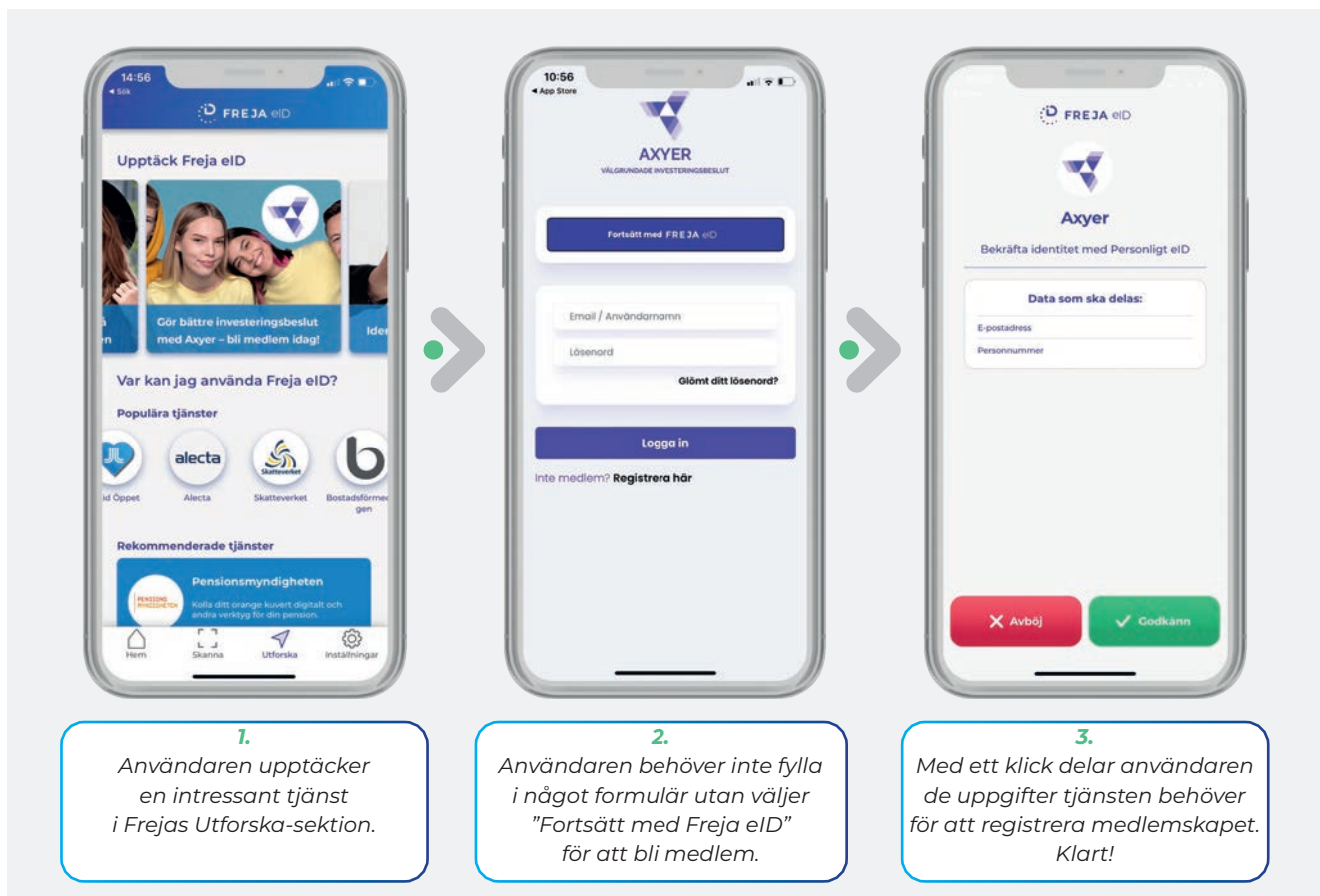
Vi kan hjälpa till att skapa kontakt mellan användare och tjänster i flera olika kanaler. Inom Frejas eget ekosystem finns arenor i Freja-appen, på Mina Sidor och på Frejas hemsida. Utanför ekosystemet kan vi kombinera våra effektiva verktyg för användarskaffning på sociala medier och andra digitala kanaler för att slussa intresserade användare via Freja till en specifik tjänst.

Kundcase – Axyer

Axyer är en app för bättre investeringsbeslut, där varje användare är säkert identifierad så att man kan vara säker på att inga anonyma konton försöker driva aktiekurser i olika bolag på ett otillbörligt sätt. Axyer har cirka 20 000 medlemmar och vi har ett samarbete med dem för att nya medlemmar ska upptäcka tjänsten via Freja Engage.

En grundförutsättning för Engage är att kunden är integrerad med Freja, så att användare kan bli kund/medlem via Freja samt använda Freja för daglig interaktion avseende inloggning, underskrifter och liknande.

En användare kan upptäcka Axyer via Mina Sidor, Frejas webbsida, sociala medier eller i Utforska-skärmen i Freja-appen, som illustreras i exemplet nedan. Klickar användaren på Axyer kommer denne antingen till en landningssida där tjänsten förklaras i mer detalj, eller så kommer de direkt in i onboardingflödet.



2021

Onboard

Du har säkert upplevt frustrationen av att bli kund eller medlem via webb eller app, där du tvingas knappa dig igenom långa formulär för att fylla i namn, adress, e-post och andra kunduppgifter. Med Freja görs detta i ett klick, där tjänsten inte bara får validerade kunduppgifter utan även ett tydligt samtycke från användaren att dela denna data.

Kundcase – Mobiladoktorn

Mobiladoktorn är en e-hälsotjänst som bygger på att patienter kan boka hembesök och telefonrådgivning via en app. Mobiladoktorn använder Freja i sitt onboardingflöde och som ni kan se i grafiken till höger får de en lång rad kunduppgifter via Freja, med ett enda klick som även innehåller användarens samtycke.

Det finns även en möjlighet att bli kund med BankID hos Mobiladoktorn. Skillnaden är att BankID bara kan dela namn och personnummer. Det unika med Freja är mängden data vi kan dela i ett onboarding-flöde, vilket gör att vi kan eliminera trösklarna helt och hållet. Med BankID måste användaren fortfarande fylla i en lång rad uppgifter manuellt.

Att dela data med ett klick är en otroligt värdefull tjänst som Freja erbjuder, men det största värdet Freja tillhandahåller i flödet är den säkerställda identiteten. Hälsovårdstjänster har höga krav på kundkännedom och de kan av förklarliga skäl inte ge vård eller skriva ut recept om de inte är säkra på att patienten är den hen utger sig för att vara.



Så fungerar Onboard:

Användaren delar med ett klick all data som normalt måste skrivas in manuellt.

Tjänsten får en ny kund eller medlem med minsta möjliga friktion – med säkert validerade kunduppgifter och ett GDPR-anpassat samtycke.

Interaktion

När du väl är kund eller medlem hos en tjänst vill du naturligtvis att det ska vara så låga trösklar som möjligt för att interagera. Vad Freja kan erbjuda är att inte bara eliminera friktionen, vi adderar också ett extra lager av säkerhet. Den tekniska termen för detta är 2FA (tvåfaktorsautentisering) eller SCA (Strong Customer Authentication), något som allt fler tjänster ställer som krav för att minska risken för dataintrång, id-stölder och bedrägerier.

En minst lika viktig funktion när det kommer till interaktion mellan användare och tjänster är de digitala underskrifter som kan göras med Freja. Detta innebär att en användare kan göra juridiskt bindande underskrifter med Freja, ett förfarande som gör att hela kundinteraktionen kan ske online, helt utan pappersbaserade processer. Och precis som vid inloggningen kan tjänsten vara säker på att den som skriver under är rätt person tack vare Freja.

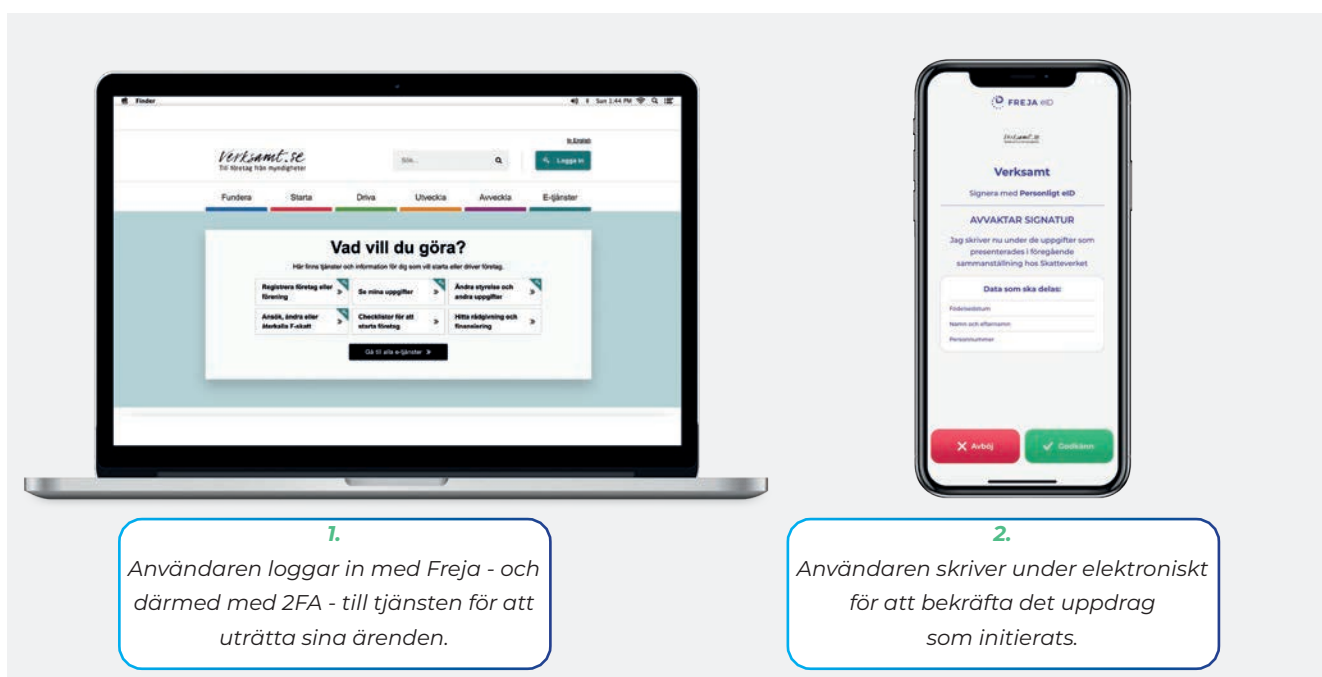
Kundcase Verksam.se / Skatteverket

På verksam.se samlar myndigheter som till exempel Arbetsförmedlingen, Bolagsverket, Försäkringskassan, Skatteverket och Tillväxtverket information och e-tjänster som du som ska starta eller driver företag kan ha nytta av.

På verksam.se kan du som företagare exempelvis ändra adressuppgifter, styrelse och firmateckningsrätt. Detta är ju extremt skyddsvärda uppgifter eftersom exempelvis firmateckningsrätten avgör vem som kan hantera företagets tillgångar.

I exemplet nedan har användaren gjort en adressändring för företaget via verksam.se. Med sin elektroniska underskrift godkänner användaren ändringen på ett sätt som är säkert och spårbart för båda parter.

Andra viktiga tillämpningar av signeringsfunktionen finns inom finans, försäkring och inte minst e-handel. För att bli kund hos exempelvis en bank eller ett försäkringsbolag krävs en juridiskt bindande underskrift och inom e-handeln kräver allt fler en underskrift när man gör en beställning mot faktura. Det finns också ett nytt lagförslag från regeringen om att alla e-handlare måste kräva e-legitimering vid fakturaköp online från 1 januari 2023.



The diagram illustrates the user experience in two steps. Step 1 shows a laptop screen with the Verksam.se website. The user is logged in, and the main menu includes options like 'Fundera', 'Starta', 'Driva', 'Utveckla', 'Arveta', and 'E-tjänster'. A central panel titled 'Vad vill du göra?' offers various actions such as 'Registrera företag eller företag', 'Se mina uppgifter', 'Andra styrelse och andra uppgifter', 'Ansök, ändra eller återkalla F-akt', 'Checklistor för att starta företag', and 'Hitta rådgivning och finansiering'. Step 2 shows a smartphone screen displaying the 'Verksam' app interface. The user is prompted to 'AVVAKTAR SIGNATUR' (Waiting for signature) and is asked to confirm the signature. The screen shows a list of data to be signed, including 'Företagsnamn', 'Namn och efternamn', and 'Personnummer'. There are two buttons at the bottom: a red 'X Avbryt' (Cancel) and a green checkmark '✓ Godkänn' (Confirm).

1.
Användaren loggar in med Freja - och därmed med 2FA - till tjänsten för att utträta sina ärenden.

2.
Användaren skriver under elektroniskt för att bekräfta det uppdrag som initierats.

2021

Betalningar

EU:s regler om Open Banking, har skapat en otrolig flora av fintech-företag; Mobila betalningar (Swish), Buy Now Pay Later (Klarna), Konto-till-konto (Trustly) för att nämna några exempel.

Gemensamt för alla aktörer ovan är att de är beroende av användarens digitala identitet för att utföra sina tjänster. Men äger man en egen infrastruktur för e-legitimering kan man bygga dessa betaltjänster i sin egen plattform och addera dem som funktioner i Freja-appen.

Under 2021 har vi inlett ett antal samarbeten som syftar till att kunna stödja olika betaltjänster i Freja. Exempel på detta är avtal med Payair Technologies, Finshark och Focalpay. I takt med att nya partnerskap som dessa utvecklas kommer vi kunna bygga olika betaltjänster i Freja, både för betalning online, i butik och mellan användare. Ett annat växande område där Freja kan användas för betalningar är inom kryptovärlden, som nu får allt fler krav på kundkännedom och säkert identifierade användare.

Kundcase: ATG

Ett färskt exempel på hur Freja kan vara en del i en betalkedja utanför den traditionella bankvärlden är den nyhet vi publicerade i februari 2022, om att ATG har lanserat betalning i butik med Freja. Tack vare att Freja uppfyller kraven för stark identifiering kan ATG använda Freja som *betalapp* när en kund vill lägga ett spel i en ATG-butik med pengar som finns på kundens ATG-konto.

Det unika med Freja, när det som i ATG:s fall handlar om betalning i butik, är att vi både har identiteten och betalningen i Freja-appen. När du ska betala med Freja hos ATG måste du först identifiera dig, för att butikspersonalen ska kunna koppla ditt köp till ditt spelkonto. Denna identifiering gör du med Freja. När du gjort din beställning kommer därefter en transaktion upp i appen om att du måste godkänna betalningen.

Om du väljer att betala med BankID i samma flöde måste du först identifiera dig med körkort, pass eller annan ID-handling innan betaltransaktionen drar igång. Detta visar återigen hur Freja genom att kombinera olika funktioner kan bli en helhetstjänst – eller superapp om du så vill – jämfört med att bara erbjuda e-legitimering.



1.

Användaren lägger ett spel i ATG-kassan i butiken.



2.

Användaren bekräftar sin identitet för att få åtkomst till sitt ATG-konto.



3.

Användaren bekräftar betalningen med Freja eID.

EU Identity Wallet

Vår vision är att bygga en superapp där användare och tjänster kan interagera på en säker plattform, oavsett om det sker i den fysiska eller digitala världen. Vi har lagt den helt avgörande grunden med en ID-plattform som nu är officiellt godkänd både i Sverige och i EU.

Inom EU finns ett initiativ som på många sätt ligger i linje med vad vi bygger med Freja. 2021 lade EU-kommissionen fram ett förslag om en "EU Identity Wallet", som ska vara en statligt godkänd ID-app där användaren ska kunna hantera alla sin viktiga data, som exempelvis pass, körkort, vaccinationsbevis men också sin e-legitimation.

För närvarande sker ett intensivt arbete med att ta fram riktlinjer och tekniskt underlag för hur en sådan plånbok ska utformas och vi följer det arbetet noga. Det finns i dagsläget några grundkrav som vi tror kommer bli en del av standarden när plånboken blir verklighet och en av de viktigaste faktorerna – från vårt perspektiv – är att det finns krav på att EU-plånboken ska bygga på en statligt och EU-godkänd e-legitimation. Det finns andra tekniska hänsynstaganden vi måste göra utöver detta, men vi är förberedda för att göra de anpassningar som krävs.

Freja är redan idag en digital plånbok som kan hantera flera av de datakällor som EU-initiativet föreslår, exempelvis privat legitimation, e-legitimation, vaccinationsbevis och tjänstelegitimation. Att i en framtid kunna addera även körkort och pass i en plånbok vore naturligtvis att addera ett stort värde för en Freja användare.

Vi följer utvecklingen noga och deltar i flera relevanta forum som en av de få aktörer som faktiskt har en godkänd e-legitimation med en plånboksfunktion. Givet att EU-standarderna för plånboken ska nå acceptans i alla medlemsländer tar vi höjd för att det kan ta tid innan det blir verklighet, även om EU-kommissionen har en optimistisk ambition att allt ska vara på plats inom bara några få år.

Vår strategi för segment Fulfilment

Huvudfokus ligger på att växa plattformen för Freja eID, samtidigt kommer den största delen av företagets intäkter fortfarande från Fulfilment; verksamheten för säkerhetslogistik.

Denna verksamhet har över tid en stabil intjäning med höga marginaler. Det förekommer variationer från år till år, beroende på hur kunderna rullar ut olika typer av enheter. Det finns dock ett strategiskt värde för Fulfilment som på sikt är betydligt högre än vad den nuvarande omsättningen skvallrar om.

Verksamheten i Fulfilment består av programmering och leverans av bankdosor och andra fysiska säkerhetsenheter, exempelvis produktion och utskick av PIN-kuvert. Fulfilment är också den del av Freja eID Group som hanterar kontroll och utfärdande av säkerställda digitala identiteter i Freja eID. Fulfilment är unik med avseende på den teknik, kompetens och de processer vi hanterar kring utgivande av digitala identiteter. Fulfilment hanterar utgivningen av Freja eID genom att vår specialutbildade och säkerhetsklassade personal genomför ID-kontrollerna på distans för samtliga individer som ansöker om Freja eID.

Detta ska inte förväxlas med den fysiska ID-kontroll som görs i ATG:s butiksnätverk; innan en ansökan ens kommer så långt undersöks den noga i Fulfilment. Säkerhetspersonalen gör registeruppslag mot Transportstyrelsen, Polisen och andra ID-utfärdare, kontrollerar ID-foton och jämför med hjälp av avancerad AI-teknik ansikten mellan ID-handlingar och selfies. Personalen är också specialutbildad att granska ID-handlingars äkthet och hantera verktyg för att upptäcka även de mest avancerade försöken till förfalskningar och ID-kapningar. Till detta hanterar Fulfilment, som nämnts ovan, en säker utgivningsprocess för bankdosor och sedan starten har miljontals enheter hanterats i verksamheten. Denna utgivning ligger bland annat till grund för hur BankID ges ut till många bankers kunder; bankdosan används i många fall för att aktivera BankID. PIN-kuvert och andra försändelser kan också ingå som en del i en process att utfärda en digital identitet. När vi ska skala Freja eID till andra länder är de resurser vi har inom Fulfilment ovärderliga. I vissa länder vet vi att vi kommer kunna göra en utgivning av Freja eID helt på distans och i andra länder kan ytterligare krav tillkomma, exempelvis att en verifieringskod skall skickas postalt till användaren. Att ha en egen infrastruktur för ursprungsidentifiering av användare är ett av våra kärnvärden och en betydande del av det värde vi skapar med Freja eID. I detta perspektiv har Fulfilment en självklar plats i vår strategi.

2021

AFFÄRSMODELL



Så genereras intäkter till Freja eID

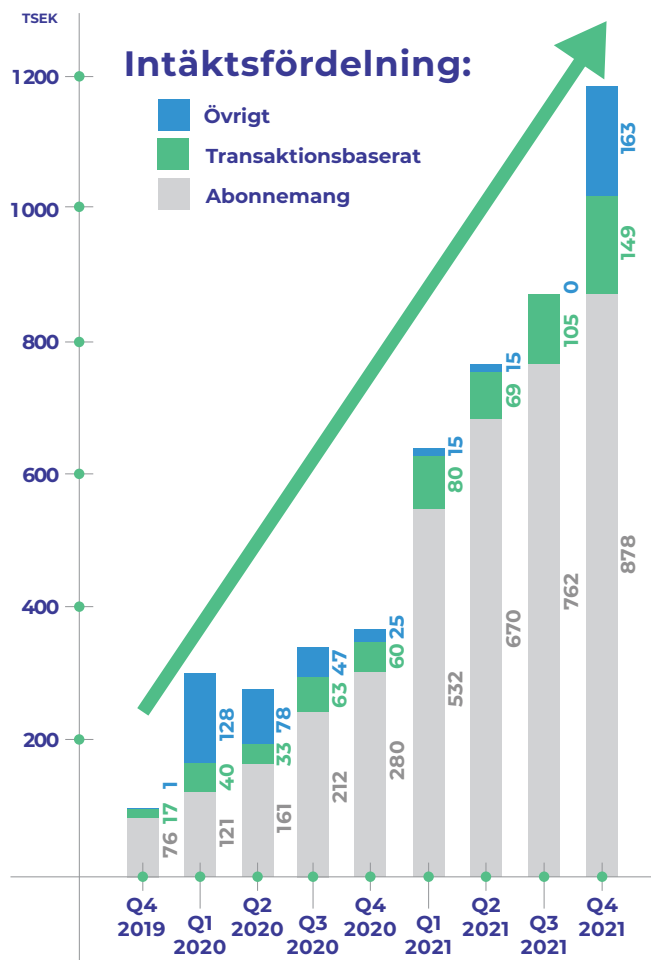
För segmentet Freja eID kommer intäkterna från en kombination av fasta prenumerationsintäkter och rörliga intäkter. För de flesta SaaS-bolag (Software as a Service) kommer huvuddelen av intäkterna från prenumerationer och så är även fallet för Freja eID. Segmentet Freja eID:s nettoomsättning uppgick under 2021 till 3,4 MSEK vilket motsvarar en ökning med 175% jämfört med året innan.

Fastprisavtal

När vi tecknar ett fastprisavtal med en kund baseras priset på deras användning av Freja. Det finns ett antal parametrar som bestämmer priset; antal användare, antal transaktioner och vilka funktioner i Freja kunden vill kunna använda. Detta gör det möjligt att kunna öka intäkterna från varje avtal på sikt, i takt med att kundens användning av Freja ökar. I vissa fall finns detta med i avtalet, att en ny prisnivå aktiveras när kunden exempelvis överstiger en viss mängd användare. I andra fall görs en omförhandling baserat på aktuell användning vid avtalstidens slut.

En viktig parameter för SaaS-bolag är andelen avtal som förfaller, ett begrepp som normalt definieras som churn. Hur stor denna andel är påverkas av faktorer som lättrörlighet, kundlojalitet och prisfluktuationer på marknaden. För en tjänst som Freja är förutsättningarna goda för att ha en låg churn. När en kund väl har gjort jobbet med att integrera Freja, koppla det till sina system och rulla ut det bland sina användare tenderar de till att se integrationen med Freja som en långsiktig lösning.

Freja OrgID för e-tjänstelegitimering kan endast tecknas med fastprisavtal. Freja eID för privat användning kan tecknas med både fastprisavtal och med en rörlig kostnad per transaktion. Dock har vi på senare tid börjat gå alltmer mot fastprisavtal även för privat användning.

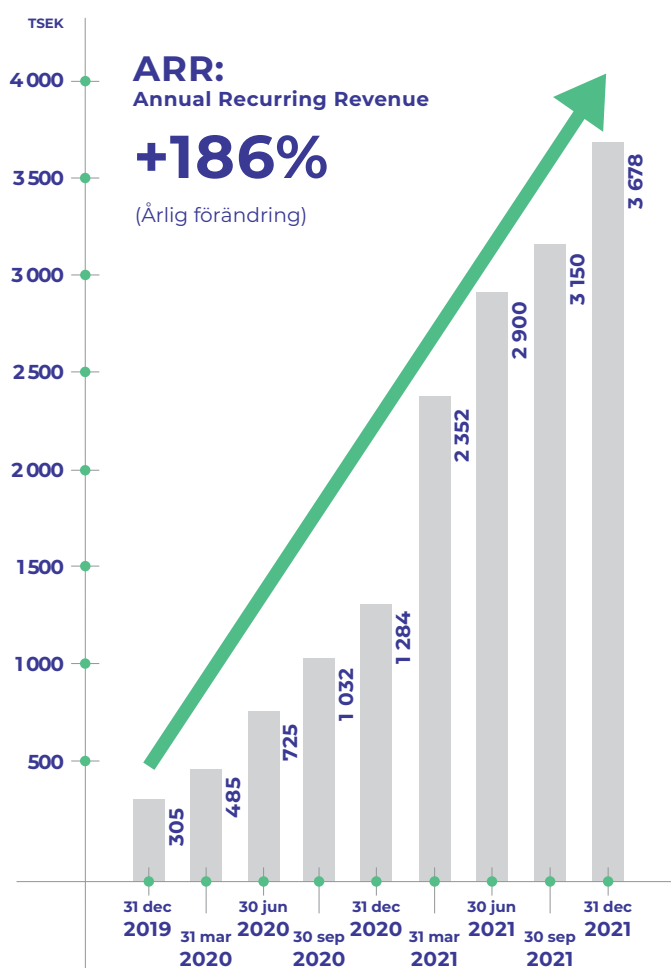


2021

Annual recurring revenue – ARR

ARR – eller årligt återkommande intäkt - är ett mått som ofta används av SaaS-bolag. ARR avser totalt värde av återkommande kontraktbaserade abonnemangsentäkter under periodens sista månad multiplicerat med 12 månader. Det är således en ögonblicksbild som förutsätter att inga abonnemang blir uppsagda (churn) och inte heller att några nya abonnemang tillkommer.

Per den 31 december 2021 hade segmentet Freja eID en ARR motsvarande 3,7 MSEK vilket är en ökning med 186% jämfört med föregående år.



Rörliga intäkter

Fortfarande är en stor del av avtalen för privat användning baserade på intäkter per transaktion, men i botten finns ofta en fast kostnad. Här genereras intäkter på i genomsnitt 15 öre för varje gång en användare identifierar sig eller gör en underskrift i den aktuella tjänsten. När vi talar om att gå mer mot fastprisavtal är det dessa avtal som avses.

Det finns andra rörliga intäkter som vi fortsatt kommer ha fokus mot. Ett exempel på detta är ID-växling. Det är ett förfarande där kunden köper tjänsten av att grundidentifiera användaren för att därefter växla in identiteten i sina system. En sådan transaktion kan vara värd 20 – 50 kronor. Ett annat område där rörliga intäkter är en mer naturlig prismodell är Engage. Kunder betalar för gemensamma aktiviteter vi gör för att skapa mötesplatser mellan dem och våra användare. Även pilotprojekt, där kunder vill testa vår tjänst innan de tar ett köpbeslut, innebär rörliga intäkter samt även för de fall vi utför någon form av extrautveckling eller annan tjänst för en kunds räkning.

Intäktsmodellen för Fulfilment

Verksamheten inom Fulfilment utgörs av programmering, hantering och distribution av säkerhetsprodukter såsom inloggningsdosor och PIN-kuvert. Kunderna utgörs av ett antal av Sveriges största banker och antalet avtal är få i förhållande till avtalen för segmentet Freja eID. Det är långa avtal och för vissa av kunderna har vi tillhandahållit dessa tjänster i snart tjugo år.

Intäkterna består av en fast del som avser uppsättning, lagerhållning och liknande. Till detta kommer en rörlig intäkt baserat på utförda tjänster, exempelvis hur många dosor som programmeras eller PIN-kuvert som trycks. Efterfrågan från bankkunderna på fulfilmenttjänster varierar mellan perioder vilket påverkar arbetsbelastningen och därmed också intäkterna över tid.

För 2021 uppgick nettoomsättningen för segmentet Fulfilment till 17,2 MSEK vilket innebär en minskning från året innan då nettoomsättningen uppgick till 20,6 MSEK.

En datadriven affär

Det talas ofta om att data är den nya oljan. Analogin anspelar kanske framförallt på vilka enorma rikedomar som skapats, inte minst hos amerikanska tech-bolag, baserat på sin hantering av data.

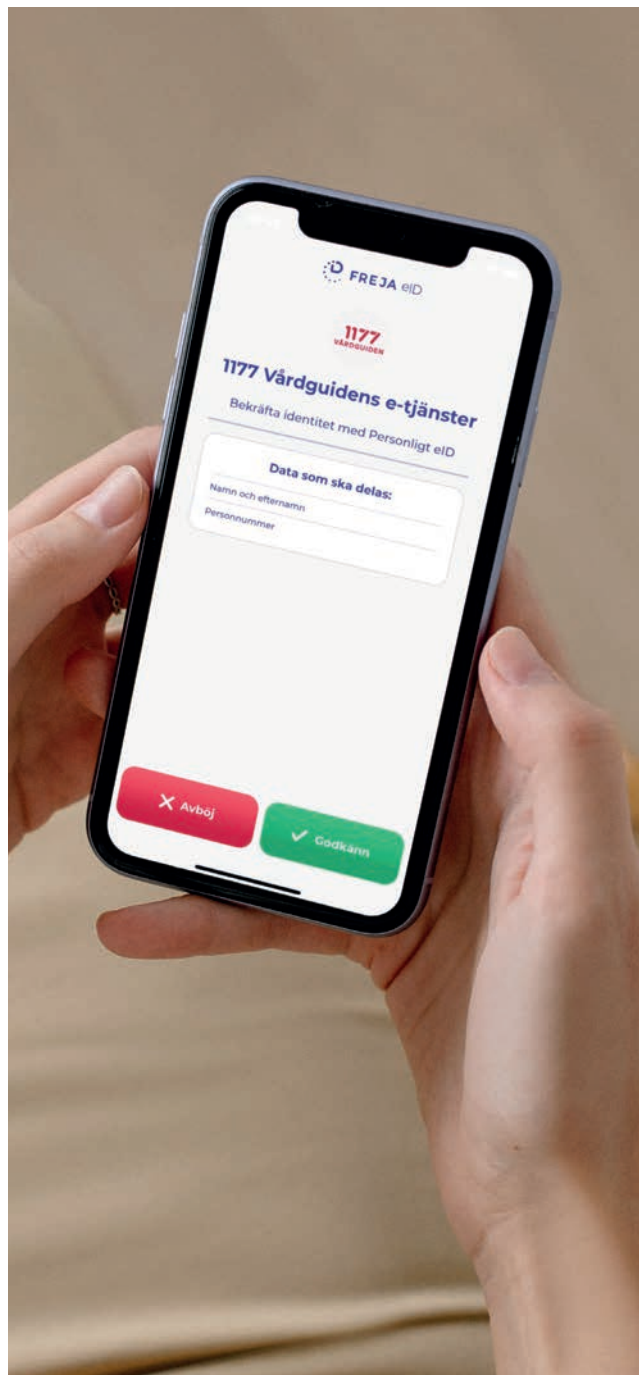
Analogin kan sträckas ut ytterligare och i så fall blir det inte lika smickrande för de företag som kapitaliserar på användardata. Precis som utvinning av olja inte är långsiktigt hållbart, är inte heller "utvinning" av användardata långsiktigt hållbart. På många sätt är detta synsätt faktiskt grunden till varför Freja eID finns över huvud taget.

Användaren ska ha kontroll

Freja grundades på principen att användaren ska ha kontroll över sin personliga information, i en värld som snabbt digitaliseras och där data blir en handelsvara utanför användarens kontroll.

Att hantera och dela data är i sig inget fel – det är en förutsättning för att en individ ska kunna ta del av det digitala samhället. Men att göra det utan att användaren hålls informerad och kan kontrollera dataflödet, det tycker vi är fel i grunden.

I Freja är allt centrerat kring användarens samtycke. När du loggar in på en tjänst får du samtycka till den information som delas och när du registrerar dig som kund hos en tjänst får du samtycka till den information som delas. Denna princip går igenom allt vi gör när det kommer till hantering av användardata. Freja är ju i grunden ett verktyg för att just kunna kontrollera användardata.



2021

Fler och fler datakällor tillkommer

Initialt kunde användaren hantera grundläggande information i Freja, exempelvis personnummer, e-postadress och folkbokföringsadress. I takt med att vi byggt ut tjänsten har vi kunnat addera fler och fler datakällor under användarens kontroll. E-tjänstelegitimationen är ett exempel, fysisk ID-handling är ett annat och under 2021 lanserade vi möjligheten att hantera sitt vaccinationsbevis i Freja. Freja har därmed blivit en digital plånbok och vi ser stora möjligheter framåt att kunna hantera en rad andra bevis, datakällor och certifikat i Freja.

Samtycke är det nya fossilfrä

För att återknyta till analogin om data och olja skulle man kunna säga att det verkliga värdet kring användardata först uppstår när det finns ett uttryckligt användarsamtycke med i bilden. Fram tills nu har det inte riktigt varit så, men på senare tid har dramatiska förändringar skett både vad gäller synen på integritet och regelverk som adresserar detta.

Den första stora förändringen var införandet av EU:s nya regelverk för att stärka den personliga integriteten, GDPR (General Data Protection Regulation). Reglerna ställer höga krav på hur användardata får hanteras samt hur samtycke och andra lagliga grunder för datahantering måste finnas.

Nästa stora steg var när Apple började dra åt tumskruvarna kring hur företag ger ut appar via Apples AppStore får samla in och hantera användardata. Under 2021 släppte Apple en större uppdatering av sitt operativsystem iOS som gör att mycket av den spårning och datahantering som tidigare genererat stora intäkter för vissa aktörer, plötsligt fick stora begränsningar. Det faktum att Facebooks aktie har rasat kraftigt i år är enligt vissa analytiker orsakat bland annat av dessa begränsningar. Facebooks affärsmodell får problem när man inte längre kan rikta annonser på samma sätt som tidigare.

Ytterligare en stor begränsning när det gäller att kapitalisera på användardata är begränsningen av tredjepartscookies. En tredjepartscookie skickas till en tredje part, till exempel Facebook eller ett företag som vill veta hur du surfar vidare från en annons. Det är tredjepartscookies som gör att du ser annonser på olika sajter baserat på tidigare sökningar du gjort på nätet.

Webbläsarna från Apple och Mozilla Firefox har redan begränsat tredjepartscookies och enligt uppgift kommer Google att göra det samma i sin webbläsare Chrome från 2023.

Allt detta sammantaget gör att skyddet för användarens integritet stärks på ett sätt vi inte sett motsvarigheten till sedan internets genombrott. För alla företag som bygger sin verksamhet på datahantering kommer det å andra sidan innebära betydande problem för affärsmodellen. Nyckeln till denna nya verklighet är att användaren får ett verktyg att hantera sina samtycken med, vilket är precis det verktyg Freja är.

En obegränsad affärsmodell

Att vara ett tech-bolag eller ett SaaS-bolag innebär ibland att man kan bli kategoriserad tillsammans med andra företag på ett sätt som inte helt speglar verkliga förutsättningar. Det finns nämligen otroligt stora skillnader mellan olika tech-företag med avseende på skalbarhet och intjäningsförmåga.

Att digitala affärsmodeller generellt sett är mer lönsamma och skalbara än affärer som kräver fysisk infrastruktur är oftast sant, men det skiljer sig väldigt mycket åt mellan olika tech-bolag.

De två nyckeltal som kan vara intressanta att studera ur ett investerarperspektiv är maxintäkt per kund samt bruttomarginal. Låt oss beskriva detta med några exempel. Spotifys maxintäkt per användare i sin betaltjänst motsvarar kostnaden för det dyraste abonnemanget. Hur mycket användaren än konsumerar tjänsten ökar inte intäkterna. För att höja maxintäkten måste man antingen höja priset eller erbjuda extratjänster, exempelvis att ta bättre betalt för högre ljudkvalitet eller ta en extra avgift för populära poddar.

Facebooks maxintäkt per användare är betydligt mer flexibel; den begränsas inte av någon fast månadsavgift utan av hur många gånger en användare kan exponeras för annonser under ett år – under förutsättning att det finns annonsörer i andra änden som är villiga att betala för uppmärksamhet och klick.

Låt oss då titta på det andra nyckeltalet som handlar om bruttomarginal. Av den årsavgift som Spotify får in, hur mycket stannar i verksamheten när rättighetsinnehavare och distributörer har fått sin andel? Svaret är cirka 28%.

För Facebook ligger bruttomarginalen nära 100%. Så hela beloppet stannar inom företaget, utan avbränning. Allt annat lika är Facebooks affärsmodell mer lönsam på sikt.

Men både Spotifys och Facebooks affärsmodeller har sina brister. Spotifys har ju ett inbyggt intäktstak och samtidigt finns det en gräns för hur mycket reklam en användare kan exponeras för på Facebook innan användarupplevelsen förstörs.

De bästa digitala affärsmodellerna har en kombination av ingen intäktsbegränsning och hög bruttomarginal. Ett bra exempel är Google. Ett enda klick kan generera hundratals kronor i intäkt och en användare kan klicka på sökmotorn många tusen gånger på ett år. Bruttomarginalen är 100% och ju mer en användare nyttjar Google desto mer värdefull upplevs troligtvis tjänsten vara.

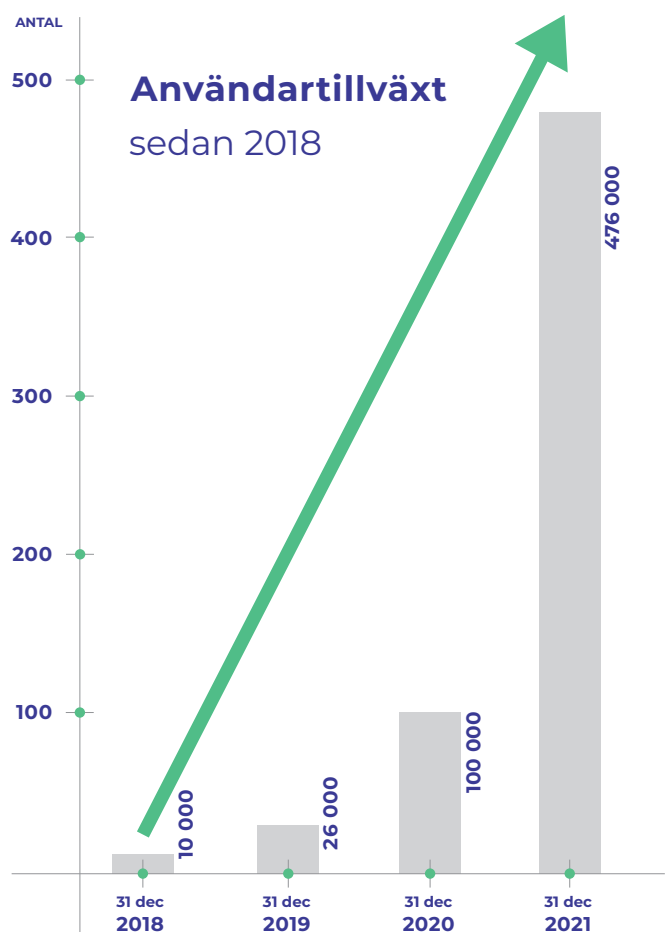
Ett annat bra exempel är Freja eID. Vi har ingen teoretisk intäktsgrens per användare. Speciellt när vi rör oss mot mer värdeskapande transaktioner kring Engage och Onboard där intäkterna per transaktion kan landa på hundratals kronor precis som i Google-fallet. Det finns ingen gräns för hur många interaktioner en användare kan göra med Freja på ett år, förutom de rent fysiska och tidsmässiga begränsningarna. Det finns heller ingen motverkande kraft, som i fallet med Facebook, där ökat användande leder till en sämre kundupplevelse. Även i detta avseende är vi mer som Google; ju mer man använder Freja, desto mer värdefull upplevs tjänsten vara. Och bruttomarginalen? Ja den är 100%.

Vilka är Frejas kunder?

Freja är en plattform och kunderna utgörs av de två grupper som kan mötas genom plattformen; användare och förlitande parter.

Användare

Vi hade vid slutet av 2021 ungefär 476 000 registrerade användare i Freja eID. Bara någon vecka in på det nya året nådde vi den viktiga milstolpen 500 000 användare. Som du kan se i grafiken nedan har utvecklingen av antalet användare fått en rejäl skjuts från och med 2020. Detta var en del av vår plan, som innebar att först knyta tillräckligt många avtal med partners och kunder för att på så sätt säkerställa att det fanns ett värde för användaren.



2021

Vi siktar ju på att Freja eID i sinom tid ska räkna användarantalet i miljoner och därför är det kanske tidigt att definiera våra användare i förhållande till någon speciell karaktäristik. Den kanske tydligaste indikationen av nuvarande användare är att vi har en större representation bland unga människor, men det går inte att uttala sig om huruvida detta kommer fortsätta gälla i takt med att fler användare kommer ombord.

Utöver de registrerade användarna har vi det vi kallar för öppen orderbok. Det är användare som ännu inte är registrerade men där vi har avtal med kunder om att dessa individer ska använda Freja. Det rör sig specifikt om kunder där Freja ska användas som tjänstelegitimation och det är därmed arbetsgivaren som tillhandahåller Freja för att medarbetaren ska kunna identifiera sig i sin yrkesroll.

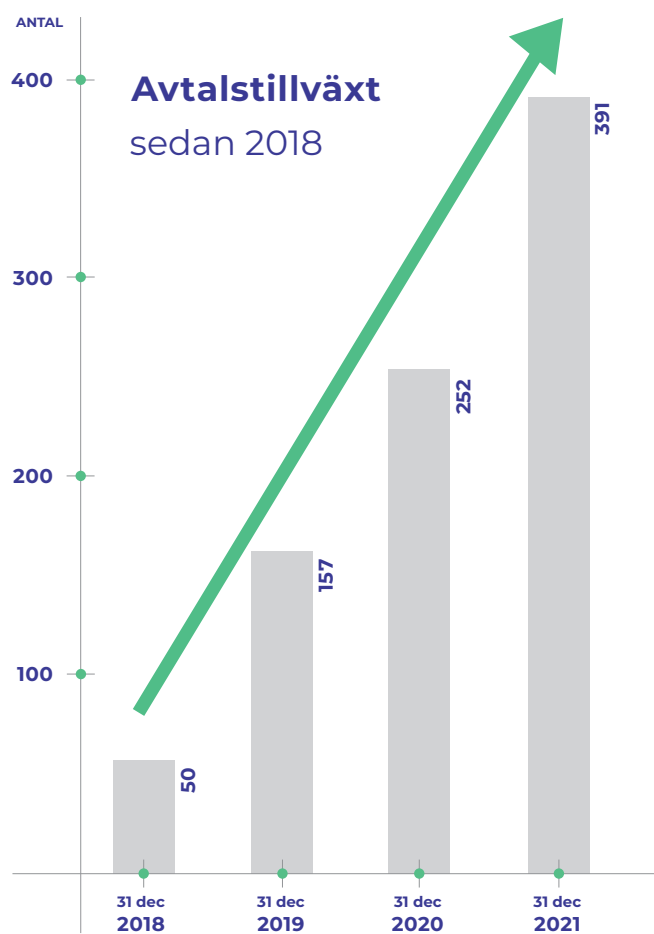
Eftersom vi har ett avtal om detta och får betalt för dessa användare räknar vi också med att de inom en viss tid bör konverteras till registrerade användare. Vid utgången av 2021 hade vi 123 000 användare i den öppna orderboken.

Förlitande parter

Vid utgången av 2021 hade Freja eID 391 avtal med förlitande parter och integratörer.

För Freja eID:s del har vi nu börjat närma oss en kritisk massa av förlitande parter i Sverige. Detta definierar vi som ett tillräckligt stort antal tjänster kopplade till Freja för att vi ska kunna börja attrahera användare. Det är naturligtvis inte så att vi slutar skaffa kunder, tvärtom ökar anslutningstakten ju fler företag, myndigheter och organisationer som ansluter sig. Ett bra exempel på detta är kommunsektorn. Vi var tidigt ute och tecknade avtal med ett antal kommuner och i takt med att de upplevde ett stort värde av Freja spreds ordet bland andra kommuner. I dagsläget har vi över 140 avtal med kommuner och givet att det totalt finns 290 kommuner i landet får man väl betrakta det som en god täckning. För att vara tydlig, 140 avtal speglar inte helt antalet kommuner då en del har fler avtal, exempelvis ett för medborgare och ett för medarbetare.

Freja attraherar kunder från de mest skilda områden; myndigheter, sjukvård, banker, spel, utbildning, betalningar, e-handel och idrott bara för att nämna några. I bred bemärkelse erbjuder vi en tjänst för alla verksamheter som har någon form av interaktion med sina användare via digitala kanaler.



FREJA

MYCKET MER

ÄN EN E-LEGITIMATION

Freja är ett verktyg för att säkert och smidigt kunna dela data i en digitaliserad värld. Detta gör att du kan använda Freja för att logga in till olika tjänster, godkänna betalningar, registrera dig som kund, skriva under elektroniska avtal men också identifiera dig i din yrkesroll eller legitimera dig i den fysiska världen. Här är några exempel på vad Freja kan användas till:

Inloggning	Smidig och säker QR-kodsloggning som gör att du slipper hålla reda på lösenord.
Underskrift	Elektroniska underskrifter direkt i appen eller i externa dokument.
Betalning	Godkänn kortbetalningar och onlinebetalningar med Freja samt hantera åtkomst till bankkonton och betalförmedlare.
Onboarding	Bli kund eller registrera medlemskap med ett klick och dela med dig av de uppgifter som behövs – såväl dina användardetaljer som legal information som kan krävas för vissa kundrelationer.
Fysiskt ID	Använd Freja-appen istället för ditt fysiska ID-kort i butiker, apotek, paketutlämning etc.
Peer-to-peer ID	Identifiera dig till andra individer och låt andra identifiera sig till dig via SMS, epost, Facebook och andra kanaler.
Organisations eID	Du kan hantera data från andra organisationer i ditt Freja, exempelvis kan din e-tjänstelegitimation hanteras via Freja.
ID-skydd	Om någon ändrar din folkbokföringsadress notifieras du i Freja.
Mina Sidor	En digital "kontrollpanel" där du har överblick över dina transaktioner, din historik och vilken data du delat med vem. Här kan du också begränsa vilka du vill dela data med och hantera dina personliga uppgifter.

2021

INNOVATION

Freja eID Group är ett innovationsdrivet företag. Vi verkar i en snabbväxande digitalisering där nya tjänster, funktioner och regelverk ständigt utvecklas – vilket i kombination med ständigt nya krav och önskemål från användarna gör att ett kontinuerligt innovationsarbete är helt nödvändigt. Detta reflekteras inte minst i vår personalsammansättning där omkring hälften av alla anställda arbetar med produktutveckling.

Vi kommer här presentera flera intressanta innovationsprojekt som vi arbetar med eller nyligen har lanserat.

Innovation – Exempel 1: Onlinekontroll av fysiskt ID

Att kunna ha sin fysiska ID-handling i mobilen är en innovation i sig och Freja var först i Sverige med att lansera denna funktionalitet. Kombinerat med en betaltjänst som exempelvis Apple Pay eller Samsung Pay kan en användare i princip leva sitt liv helt utan den fysiska plånboken.

Frejas fysiska ID-handling svarar mot ett antal utmaningar som finns i samhället – förutom den rent användarmässiga upplevelsen av att kunna ha allt i mobilen. Dels är en stor del av de bedrägerier som sker via e-handeln baserade på att bedragaren hämtar ut ett paket med en förfalskad ID-handling. Ett annat stort problem är att många unga inte har någon annan ID-handling än sitt pass. Ett pass är en värdehandling som en ung individ inte bör gå runt med, då detta medför risker.

Anledningen till att förfalskade ID-handlingar kan användas i så stor utsträckning beror delvis på att det inte finns någon enkel mekanism för att kontrollera ID-handlingens giltighet. Polisen har visserligen en utmärkt, webbaserad tjänst för att kontrollera pass och nationella ID-kort, men den ID-handling som är allra vanligast – och som bedragarna ofta siktar in sig på – är körkortet som saknar en enkel kontrollmekanism. För att kontrollera ett körkort måste du ringa till Transportstyrelsen och knappa in en hel del uppgifter innan du får ett besked. Detta tar ofta flera minuter och är därmed inte ett rimligt alternativ i en snabbväxande kassamiljö.

Lösningen på detta som vi nyligen lanserade är Onlinekontroll av fysiskt ID. Med denna lösning kan kassapersonal få en ögonblicklig kontroll av användarens ID-kort i Freja. Antingen skannar man Frejas QR-kod med kassaskanner eller mobil eller så anger man personnumret manuellt i en webbportal. Om båda parter får upp samma kontrollkod vet personalen att det är ett giltigt Freja ID-kort.



Innovation – Exempel 2: Biometri

En viktig del av vårt innovationsarbete handlar om att minska det digitala utanförskapet. Det är en vanlig missuppfattning att alla svenskar har en e-legitimation. Så är inte fallet. Det finns många skäl till att man inte kan – eller vågar – ha en e-legitimation; man är inte kund i en viss bank, man har funktionsvariationer, man kan vara äldre och orolig för bedrägerier. Detta skapar ett enormt problem med digitalt utanförskap eftersom så många tjänster numera kräver e-legitimering. Ofta erbjuder inte heller tjänsterna någon valfrihet utan utgår från att alla har BankID. Det innebär att individer som inte har BankID, men som har Freja, blir utestängda från samhällsviktiga tjänster. Detta är något vi verkligen brinner för att lösa.

Vi kom i kontakt med föreningen Funktionsrätt Skåne, som är en samarbetsorganisation för Skånes funktionshinderrörelse. En stor del av deras medlemmar har inte BankID och i takt med att allt fler tjänster kräver BankID växte problemen för de enskilda individerna.



Det var när Skånetrafiken införde krav på BankID för att kunna köpa bussbiljetter som Funktionsrätt Skåne insåg att man skulle behöva adressera frågan.

Funktionsrätt Skåne sökte innovationsbidrag hos PTS och Freja blev tillsammans med företaget Begripsam partners i det innovationsprojekt som PTS beviljade finansiering till. Även Skånetrafiken deltar i projektet.

Att bara lägga till Freja som ID-metod för att köpa bussbiljett skulle visserligen öka inkluderingen betydligt, men vi ville ta detta ytterligare ett steg längre. Det finns ju individer som på grund av röreslehinder eller av kognitiva variationer inte kan hantera en mobiltelefon. Dessa skulle inte bli hjälpta av att vi lade till ytterligare en mobil e-legitimation som alternativ.

Projektet – som är igång just nu och som ska slutredovisas under 2023 – arbetar med en idé om att en användare ska kunna köpa en bussbiljett utan att behöva hantera någon mobiltelefon. Eftersom Freja har en bild på användaren, som valideras i samband med registreringen av ID-handlingen i Freja, kan vi skapa ett flöde där användaren med hjälp av sitt ansikte bekräftar en transaktion.

Detta ska inte förväxlas med den biometri som används när du godkänner en transaktion i Freja eID. Då är det din ansiktsbild som du sparar lokalt i din mobiltelefon som används. I det här fallet handlar det om den ansiktsbild som du har sparad hos Freja. Detta innebär att så länge en bild kan tas vid exempelvis en biljettstation eller på bussen, så kan denna valideras mot Frejas databas. Denna enkla princip gör att vi kan erbjuda en säker e-legitimering helt utan att använda mobiltelefonen. Och lyckas vi få fram en fungerande lösning för att köpa bussbiljetter med ansiktet kan vi naturligtvis skala funktionaliteten till alla andra områden där e-legitimering krävs.

Innovation – Exempel 3: E-legitimation med delad kontroll

Ett innovationsprojekt som påbörjades under 2020 och lanserades under augusti 2021 är "e-legitimation med delad kontroll". I takt med att samhället digitaliseras allt fortare hamnar hundratusentals individer utanför. Det fanns en tid när man kunde välja att göra saker den traditionella vägen eller digitalt, men nu stängs dörrarna allt snabbare till de ickedigitala alternativen.

En av orsakerna till att människor hamnar i digitalt utanförskap är att de inte kan, vill eller vågar använda en e-legitimation. Detta rör ett stort antal äldre, individer med särskilda behov och inte minst människor som har en god man.

I takt med att e-legitimering blir ett krav för att komma åt både privata och offentliga e-tjänster hamnar dessa individer allt längre bort i det digitala utanförskapet.

Vi såg att en lösning på detta skulle kunna vara en e-legitimation med delad kontroll.

Låt oss säga att din far, på grund av hög ålder, är osäker när han ska betala räkningar online och är utsatt för stor risk att en bedragare lurar honom att godkänna en felaktig betalning med sin e-legitimation. Om du skulle kunna kontrasignera hans transaktioner med din e-legitimation, skulle du kunna kontrollera att han endast godkänner korrekta transaktioner och uppdrag.

Denna vision var också det som blev verklighet. Sedan augusti kan individer utse en frivillig medhjälpare som blir ett extra stöd när de gör digitala ärenden. De två individerna kopplar ihop sig med sina respektive Freja-appar och därefter kan medhjälparen kontrasignera allt som användaren gör med Freja. Förfarandet bygger helt på frivillighet så båda parter kan när som helst koppla ifrån den delade kontrollen.

Funktionen utvecklades med innovationsbidrag från Post- och Telestyrelsen (PTS).



SKAFFA FREJA eID


Det absolut bästa sättet att förstå vilket värde Freja kan ge är att själv skaffa appen och testa de olika funktionerna. Freja är gratis för dig som användare.

1. **Ladda ner Freja eID** från App Store, Google Play eller Huawei App Gallery
2. **Följ instruktionerna** för att registrera ID-handling och ID-foto
3. **Besök ett Freja-ombud** för att uppgradera till Freja eID+ som ger tillgång till ännu fler tjänster



2021

HÅLLBARHETSARBETE



En hållbar och ansvarsfull verksamhet är viktig för Freja eID Group för att kunna skapa långsiktigt värde för bolagets kunder och våra aktieägare. Att vara ett hållbart företag innebär enligt vår definition att integrera ekonomiskt ansvar, socialt ansvar och miljöansvar i alla aspekter av vår verksamhet.

Medlem i UN Global Compact

Freja eID Group har varit medlem i UN Global Compact i många år. Global Compacts tio grundläggande principer om mänskliga rättigheter, arbetsrättigheter, miljö samt anti-korruption finns alltid närvarande i bolagets verksamhet. Freja eID Groups uppdrag är att skapa digitalt förtroende genom att leverera innovativa lösningar för digitala identiteter.

Social hållbarhet och digital inkludering är viktiga mål för Freja eID Groups verksamhet. Genom att tillhandahålla säkra digitala identiteter erbjuder vi ett säkert sätt för människor över hela världen att interagera över digitala kanaler samtidigt som vi upprätthåller en hög grad av personligt integritetsskydd.

Fokus på att minska digitalt utanförskap

Lika stora förbättringar som digitaliseringen ger oss som kan ta del av tekniken, lika stora nackdelar ger det de som hamnar utanför. Vi arbetar därför aktivt för att minska det digitala utanförskapet. En av de absolut största faktorerna till det digitala utanförskapet i Sverige är att inte ha tillgång till e-legitimation. Vissa beräkningar pekar mot att så många som en miljon individer saknar e-legitimation. Det innebär att dessa individer inte kan göra saker som vi andra tar som helt självklara; göra digitala vårdbesök, deklarerar på nätet, komma åt samhällstjänster inom allt från socialförsäkring till pension. I vissa fall kan de inte ens åka buss.

Freja eID Group är en av de organisationer som gör mest för att minska det digitala utanförskapet utifrån perspektivet att alla ska ha rätt till en e-legitimation. Många stora myndigheter erbjuder inte ens stöd för Freja, trots att vi nu varit en statligt godkänd e-legitimation sedan 2018. Oaktat om detta beror på okunskap, lättja eller bristande omsorg om de i utanförskap är det ett underbetyg till alla de myndigheter – och andra e-tjänster – som inte erbjuder valfrihet för medborgaren med avseende på e-legitimering. Speciellt när man tar hänsyn till alla de insatser Freja har gjort för att öka inkluderingen:

- Erbjuder e-legitimation helt kostnadsfritt för användaren
- Erbjuder e-legitimation till de som inte kan få det från sin bank
- E-legitimation med delad kontroll (se stycke ovan om innovation)
- E-legitimation för utlandssvenskar
- E-legitimation för individer med skyddad identitet
- E-legitimation för individer med styrkt samordningsnummer
- E-legitimering utan mobil enhet (utvecklingsprojekt, se stycke om innovation)
- E-legitimation för ungdomar under 18 år
- Utbildningsinsatser för nyanlända, seniorer och ungdomar

Vårt arbete med Freja genomsyras av tanken att alla har rätt till en e-legitimation och att alla ska med i den här rörelsen för digital inkludering. Utöver de utvecklings- och utbildningsinsatser som listas ovan lägger vi stora resurser i form av säljinsatser och påverkansarbete för att få de stora myndigheterna, bankerna och andra samhällsbärande institutioner att inse att de måste erbjuda medborgarna valfrihet när det kommer till e-legitimering. Vi kan inte fortsätta bygga ett samhälle där biljetten in är villkorad av att du är kund i en viss bank. Det är helt enkelt inte hållbart.

Om UN Global Compact

UN Global Compact initierades vid World Economic Forum 1999 av FN:s dåvarande generalsekreterare Kofi Annan. Den 26:e juli 2000 lanserades Global Compact officiellt vid FN:s högkvarter i New York. Syftet var att mobilisera en global rörelse inom näringslivet för en bättre och mer hållbar framtid. Idag är UN Global Compact världens största hållbarhetsinitiativ med över 13 000 medlemsföretag och organisationer från fler än 170 länder.

Genom att bli medlem förbinder sig företag och organisationer att aktivt arbeta med hållbarhetsfrågor och att årligen rapportera sitt arbete till FN. Arbetet grundar sig i Global Compacts 10 grundläggande principer som är baserade på internationellt vedertagna konventioner om mänskliga rättigheter, arbetsrättigheter, miljö och anti-korruption.

2021

BOLAGSSTYRNINGSRAPPORT



Lagstiftning och bolagsordning

Freja eID Group AB (publ) startades 2002 i Sverige och är ett publikt bolag som regleras av svensk lagstiftning främst genom den svenska aktiebolagslagen (2005:551). Företaget tillämpar de regler och rekommendationer som följer av noteringen av Bolagets aktie på Nasdaq First North Premier Growth Market. Förutom lagstiftning samt regler och rekommendationer är det bolagsordningen som ligger till grund för styrningen av företagets verksamhet.

Bolagsordningen anger bland annat var styrelsen har sitt säte, verksamhetsinriktning, gränser avseende aktiekapital och antal aktier och förutsättningar för att få delta vid bolagsstämma. Den senaste registrerade bolagsordningen beslutades vid ordinarie stämman den 6 maj 2021. Bolagsordningen framgår i sin helhet på bolagets hemsida, www.frejaeid.com.

Svensk kod för bolagsstyrning

Svensk kod för bolagsstyrning (Koden) ska tillämpas av företag vars aktier är upptagna till handel på reglerad marknad. Nasdaq Stockholm rekommenderar att Koden tillämpas av företag vars aktier är noterade på Nasdaq First North Premier Growth Market, vilket Freja eID således gör.

Aktieägare

Per den 31 december 2021 var den största aktieägaren Ellacarl AB med 10,3% av rösterna och aktierna i Freja eID.

Bolagsstämman

Aktieägarnas inflytande i företaget utövas vid bolagsstämman, som är företagets högsta beslutande organ.

Vid bolagsstämman beslutar aktieägarna i centrala frågor såsom ändring av bolagsordningen, fastställande av resultat- och balansräkningar, eventuell utdelning och andra dispositioner av resultatet, ansvarsfrihet för styrelseledamöterna och verkställande direktören, antal styrelseledamöter och eventuella styrelsesuppleanter samt antal revisorer och eventuella revisorssuppleanter, val av styrelseledamöter och eventuella styrelsesuppleanter samt av revisorer och eventuella revisorssuppleanter och fastställande av arvode till styrelse och revisor. Enligt företagets bolagsordning ska kallelse till bolagsstämma ske genom annonsering i Post- och Inrikes Tidningar samt på företagets hemsida, www.frejaeid.com. Att kallelse skett ska annonseras i Svenska Dagbladet. Rätt att delta på bolagsstämma har aktieägare som är införd i Freja eIDs aktiebok fyra (4) bankdagar före stämman samt anmäler sitt deltagande till företaget senast den dag som anges i kallelsen till stämman. Varje aktie berättigar till en röst och varje röstberättigad får vid bolagsstämma rösta för det fulla antalet av honom eller henne ägda och företrädde aktier utan begränsning i rösträtten. Varje aktieägare som anmäler ett ärende med tillräcklig framförhållning har rätt att få ärendet behandlat vid bolagsstämman. Kallelser, protokoll och kommunikéer från bolagsstämmor finns tillgängliga på företagets webbplats, www.frejaeid.com.

Vid den ordinarie årsstämman i Freja eID Group AB den 6 maj 2021 beslutades att bemyndiga styrelsen att vid ett eller flera tillfällen intill nästkommande årsstämma, fatta beslut om ökning av bolagets aktiekapital genom nyemission av aktier, teckningsoptioner och/eller konvertibler i bolaget. Styrelsen bemyndigades att besluta om nyemission med företrädesrätt och/eller med avvikelse från aktieägarnas företrädesrätt och/eller med bestämmelse om apport, kvittning eller eljest med villkor. Styrelsen kan fatta beslut i sådan utsträckning att bolagets aktiekapital ska kunna ökas med ett belopp motsvarande sammanlagt högst 25% av det registrerade aktiekapitalet vid tidpunkten då styrelsen först utnyttjar bemyndigandet.

Styrelsen i Freja eID Group AB beslutade, med stöd av bemyndigandet från årsstämman den 6 maj 2021, om en riktad nyemission om totalt 2 799 999 (933 333 före split 3:1) nya aktier till en teckningskurs om 25,00 (75,00 före split 3:1) SEK per aktie. Genom emissionen tillfördes koncernen cirka 70 miljoner kronor före transaktionskostnader. Emissionen

medförde en utspädning om cirka 14,8 procent av antalet aktier och röster, beräknat efter emissionen. Genom emissionen ökade antalet utestående aktier och röster till 18 869 763. Aktiekapitalet ökades med cirka 145 833 SEK till cirka 982 800 SEK.

Årsstämman beslutade om ändring av bolagsordningen avseende gränser för antal aktier från mellan 3 200 000 och 12 800 000 aktier till mellan 16 000 000 och 64 000 000 aktier samt om uppdelning av aktier genom att varje aktie delas upp i tre (3) aktier (aktiesplit 3:1). Styrelsen bemyndigades besluta avstämningsdag för uppdelningen av aktierna. Avstämningsdag för aktiesplit var den 8 juni 2021. Fr o m 7 juni 2021 handlas Frejas aktier med ny ISIN-kod enligt följande: SE0015950308.

Stämman beslutade vidare, i enlighet med styrelsens förslag, att införa Incitamentsprogram 2021/2024. Anställda nyckelpersoner förvärvade under september 195 902 teckningsoptioner för 6,08 SEK/teckningsoption. Teckningsoptionerna kan utnyttjas genom anmälan om teckning av nya aktier under tiden från den 1 december 2024 till och med den 31 december 2024. Teckningskursen för aktie vid utnyttjandet av teckningsoption uppgår till 25,13 SEK. Vid full teckning beräknas Koncernen tillföras 4,9 MSEK före emissionskostnader och medföra en utspädning med 1,0%.

Ändring av aktieägarnas rättigheter

Bolagsstämman har möjlighet att fatta beslut om ändring av bolagsordningen, vilket kan medföra ändringar av aktieägarnas rättigheter. I aktiebolagslagen uppställs vissa majoritetskrav för att sådana beslut vid bolagsstämman ska äga giltighet.

Om ett beslut om ändring av bolagsordningen medför att aktieägarnas rätt till företagets vinst eller övriga tillgångar minskas genom att syftet för företagets verksamhet helt eller delvis ska vara annat än att ge vinst till aktieägarna, eller annars medför att rättsförhållandet mellan aktier rubbas, krävs att beslutet biträds av samtliga närvarande aktieägare samt att dessa tillsammans företräder mer än nio tiondelar av samtliga aktier i företaget.

2021

Om ett beslut om ändring av bolagsordningen medför att det antal aktier för vilka aktieägarna får rösta vid bolagsstämman begränsas, att nettovinsten efter avdrag för täckning av balanserad förlust till viss del ska avsättas till bunden fond eller att användningen av företagets vinst eller dess behållna tillgångar vid dess upplösning begränsas på annat sätt än genom ändring av företagets syfte till att helt eller delvis vara annat än att ge vinst till aktieägarna eller genom att nettovinsten efter avdrag för täckning av balanserad förlust till viss del ska avsättas till bunden fond, krävs att beslutet biträds av minst två tredjedelar av de avgivna rösterna och nio tiondelar av de aktier som är företrädare vid stämman.

De ovan nämnda majoritetskraven gäller dock inte om ett beslut biträds av aktieägare med minst två tredjedelar av såväl de avgivna rösterna som de aktier som är företrädare på bolagsstämman, om ändringen endast medför att viss eller vissa aktiers rätt försämras och samtycke lämnas av samtliga vid bolagsstämman närvarande ägare av sådana aktier och dessa ägare tillsammans företräder minst nio tiondelar av alla aktier vars rätt försämras eller om ändringen försämrar endast ett helt aktieslags rätt och ägare till hälften av alla aktier av detta slag och nio tiondelar av de vid bolagsstämman företrädare aktierna av detta slag samtycker till ändringen.

Valberedning

Vid årsstämman den 6 maj 2021 beslutades följande principer för utseende av valberedningen. Valberedningen ska bestå av företrädare för de tre största aktieägarna, varav företrädaren för den största aktieägaren ska vara sammankallande. Valberedningen utser inom sig en ordförande. Namnen på valberedningens ledamöter samt de ägare dessa företrädare ska offentliggöras så snart de utsetts, dock senast sex månader före årsstämman och baseras på det kända ägandet per den 31 augusti 2021. Om ägare, som är representerad i valberedningen, efter offentliggörandet, inte längre tillhör de tre största aktieägarna ska dess representant ställa sin plats till förfogande och sådan aktieägare som vid denna tidpunkt tillhör de tre största aktieägarna ska istället erbjudas plats i företagets valberedning.

Marginella förändringar behöver dock ej beaktas. Ägare som utsett representant i valberedningen har rätt att entlediga sådan ledamot och utse en ny representant.

Per den 31 augusti 2021 var Ellacarl AB, Ludice AB och Tony Buss AB de tre största aktieägarna i Freja eID. Valberedningen inför årsstämman den 5 maj 2022 har följande sammansättning:

- Anders Henrikson, valberedningens ordförande, Ellacarl AB
- Johan Henrikson, Ludice AB
- Tony Buss, Tony Buss AB

Koden 2.3 föreskriver att verkställande direktör eller annan person från bolagsledningen inte ska vara ledamot i valberedningen. Vidare föreskriver Koden 2.4 att styrelsens ordförande eller annan styrelseledamot inte ska vara valberedningens ordförande. Bolaget har gjort följande avvikelser från dessa regler. Anders Henrikson, som är styrelseledamot, är ordförande i valberedningen. Johan Henrikson, som är VD i Freja eID, är ledamot i valberedningen. Tony Buss, som är styrelseledamot och ledande befattningshavare i bolaget, är ledamot i valberedningen. Dessa avvikelser följer av att det anses naturligt att Ellacarl AB, Ludice AB och Tony Buss AB representeras i valberedningen med hänsyn tagen till ägarstrukturen, men att det i dagsläget inte finns någon annan som kan representera dessa tre bolag i egenskap av de tre största aktieägarna. På sikt är planen att Anders Henrikson, Johan Henrikson och Tony Buss ersätts som ordförande respektive ledamöter av andra representanter för sina respektive bolag.

Valberedningen ska arbeta fram förslag i följande frågor för beslut vid årsstämman:

1. Ordförande vid stämman,
2. Styrelsearvoden,
3. Val av styrelseledamöter och styrelseordförande,
4. Val av revisor samt arvoden till denna,
5. Förslag till principer för utseende av valberedning inför årsstämman 2022.

Arvode till valberedningen utgår inte. Företaget ska dock svara för skäligena kostnader för utförande av valberedningens uppdrag.

Styrelsen

Enligt Freja eIDs bolagsordning ska styrelsen bestå av minst tre och högst tio ledamöter utan suppleanter. Ledamöter väljs årligen på årsstämma för tiden intill dess nästa årsstämma har hållits. Någon begränsning för hur länge en ledamot får sitta finns inte. Freja eIDs styrelse består för närvarande av ledamöterna Håkan Nyberg (styrelseordförande), Morgan Sellén, Bodil Sidén, Tony Buss och Anders Henrikson. Information om styrelseledamöterna återfinns under avsnitt Styrelse. Kodan 4.4 föreskriver att majoriteten av de bolagsstämmodvalda styrelseledamöterna ska vara oberoende i förhållande till Bolaget och bolagsledningen, vilket är fallet sedan 6 maj 2021.

Enligt aktiebolagslagen har styrelsen det övergripande ansvaret för företagets organisation och förvaltningen av företagets angelägenheter.

Styrelsen ska fortlöpande bedöma företagets ekonomiska situation och se till att företagets organisation är utformad så att bokföringen, medelsförvaltningen och företagets ekonomiska förhållanden i övrigt kontrolleras på ett betryggande sätt. Ordföranden har ett särskilt ansvar att leda styrelsens arbete och se till att styrelsen fullgör sina lagstadgade uppgifter. Styrelsebeslut gäller endast om mer än hälften av de valda styrelseledamöterna är ense och dessa utgör mer än en tredjedel av hela antalet styrelseledamöter.

I styrelsens uppgifter ingår vidare att övervaka den verkställande direktörens arbete och att ansvara för utveckling och uppföljning av företagets övergripande mål, strategier, förvärv och avyttringar av verksamheter, större investeringar, tillsättningar och ersättningar i ledningen samt löpande uppföljning av verksamheten under året.

Styrelsen har meddelat instruktioner för när och hur sådana uppgifter som behövs för styrelsens fortlöpande bedömning av företagets ekonomiska situation ska samlas in och rapporteras till styrelsen. Verkställande direktören deltar vid styrelsensammanträden.

Namn	Oberoende i förhållande till företaget och företagsledningen	Oberoende i förhållande till större aktieägare	Närvaro vid styrelsemöten 2021
Håkan Nyberg, ordf.	Ja	Ja	8 av 12
Tony Buss	Nej	Nej	12 av 12
Anders Henrikson	Nej	Nej	12 av 12
Morgan Sellén	Ja	Ja	5 av 12
Bodil Sidén	Ja	Ja	8 av 12
Tidigare ledamöter			
Christian Rajter, ordf.	Ja	Ja	4 av 12
Ninni Mörch	Ja	Ja	4 av 12

2021

Styrelsens arbetsordning

Styrelsen har upprättat en arbetsordning vilken reglerar styrelsens arbete och dess inbördes arbetsfördelning, som ska utvärderas, uppdateras och fastställas årligen. Om styrelsen inom sig inrättar utskott, ska det av styrelsens arbetsordning framgå vilka arbetsuppgifter och vilken beslutanderätt styrelsen har delegerat till utskott, samt hur utskotten ska rapportera till styrelsen.

Styrelsen håller sammanträden regelbundet efter ett i arbetsordningen fastställt program som inkluderar fasta beslutspunkter samt punkter vid behov. Vid sådana möten behandlar styrelsen punkter såsom likviditet, affärsläge, prognos, årsbokslut och delårsrapporter. Under 2021 har styrelsen sammanträtt 12 gånger. Närvaron vid årets styrelsemöten har varit mycket god.

Revisions - och ersättningsutskott

Bestämmelser om inrättande av revisionsutskott återfinns i aktiebolagslagen och Koden och bestämmelser om inrättande av ersättningsutskott återfinns i Koden. Styrelsen har gjort bedömningen att det mot bakgrund av verksamhetens omfattning och företagets storlek i dagsläget inte är motiverat att inrätta särskilda kommittéer avseende revisions- och ersättningsfrågor utan dessa frågor behandlas inom styrelsen. Det åligger styrelsen att säkerställa insyn i och kontroll av företagets verksamhet genom rapporter och kontakter med företagets revisorer.

Ersättning till styrelsen

Ersättning till styrelsen fastställs av bolagsstämman. Vid årsstämman den 6 maj 2021 beslutades att styrelsearvode ska utgå med 325 000 kronor, varav 125 000 kronor till ordförande som inte är anställd och 100 000 kronor till var och en av de övriga stämموvalda ledamöterna som inte är anställda av bolaget.

Finansiell rapportering

Styrelsen har upprättat en arbetsordning med instruktioner avseende intern och extern ekonomisk rapportering. Samtliga delårsrapporter och pressmeddelanden kommer att publiceras på Freja eIDs webbplats i direkt anslutning till offentliggörandet.

Intern kontroll och revision

Enligt aktiebolagslagen har styrelsen det övergripande ansvaret för att företagets organisation är utformad så att bokföringen, medelsförvaltningen och företagets ekonomiska förhållanden i övrigt kontrolleras på ett betryggande sätt. Freja eIDs interna kontrollstruktur har som utgångspunkt arbetsfördelningen mellan styrelsen och verkställande direktören. En regelbunden rapportering och granskning av ekonomiskt utfall och risker sker i såväl de operativa enheternas ledningsorgan som i styrelsen. Enligt Freja eIDs bolagsordning ska ett/en eller två godkända eller auktoriserade revisorer eller revisionsbolag med

högst två revisorssuppleanter utses av bolagsstämman. Revisorn och revisorssuppleanter, i förekommande fall, väljs årligen på årsstämma för tiden intill dess nästa årsstämma har hållits. Revisorn granskar Freja eIDs årsredovisning, koncernredovisning och bokföring samt styrelsens och verkställande direktörens förvaltning.

Nuvarande revisor är det registrerade revisionsbolaget Ernst & Young AB (Box 7850, 103 99 Stockholm), med auktoriserade revisorn Andreas Nyberg som huvudansvarig revisor. Revisorns arvode fastställs av bolagsstämman. Vid årsstämman 2021 fastställdes att ersättning till revisorn ska utgå enligt godkänd räkning.

Bolaget har gjort bedömningen att en särskild internrevision inte är nödvändig då bolaget har en enkel juridisk och operativ struktur och väl fungerande styr- och internkontrollsystem. Styrelsen följer upp bolagets bedömning av den interna kontrollen bland annat genom kontakter med bolagets revisorer.

Verkställande direktören

Verkställande direktören ansvarar för den löpande förvaltningen. Åtgärder som med hänsyn till omfattningen och arten av företagets verksamhet är av osedvanligt slag eller stor betydelse faller utanför den löpande förvaltningen och ska därför beredas och föredras styrelsen för beslut. Verkställande direktörens arbete och roll samt arbetsfördelningen mellan styrelsen och verkställande direktören framgår av en av styrelsen fastställd skriftlig instruktion (så kallad VD-instruktion).

Styrelsen utvärderar löpande verkställande direktörens arbete. Information om den verkställande direktören återfinns under avsnitt *Ledande befattningshavare och revisorer*.

Utbetalda ersättningar och övriga förmåner till ledande befattningshavare

Se Not 9 Anställda och personalkostnader, för information om ersättning till medlemmar av styrelsen och ledande befattningshavare (inklusive eventuella villkorade eller uppskjutna ersättningar och dylikt), samt eventuella naturaförmåner som företaget eller dess dotterföretag beviljat dessa för tjänster som har utförts åt Freja eID, oavsett i vilken egenskap tjänsterna har utförts och oavsett vem som har utfört tjänsten. Håkan Nyberg, Morgan Sellén, Bodil Sidén, Christian Rajter och Ninni Mörch har uppburit styrelsearvode. Tony Buss och Anders Henrikson har inte uppburit något styrelsearvode för sitt arbete i styrelsen. Arvode avser i dessa fall ersättning i egenskap av ledande befattningshavare.

Incitamentsprogram

Koncernen har två utestående incitamentsprogram riktade till anställda i koncernen.

2020/2023

Anställda nyckelpersoner innehar 287 403 teckningsoptioner. Teckningsoptionerna kan utnyttjas genom anmälan om teckning av nya aktier under tiden från den 1 december 2023 till och med den 31 december 2023. Teckningskursen för aktie vid utnyttjandet av teckningsoption uppgår till 34,67 SEK. Vid full teckning beräknas Koncernen tillföras 10,0 MSEK före emissionskostnader och medföra en utspädning med 1,5%. De nytecknade aktierna medför rätt till vinstutdelning första gången på den avstämningsdag för utdelning som infaller närmast efter det att nyteckningen har registrerats hos Bolagsverket och aktierna införts i aktieboken hos Euroclear Sweden AB.

2021/2024

Anställda nyckelpersoner har under september 2021 förvärvat 195 902 teckningsoptioner för 6,08 SEK/teckningsoption. Teckningsoptionerna kan utnyttjas genom anmälan om teckning av nya aktier under tiden från den 1 december 2024 till och med den 31 december 2024. Teckningskursen för aktie vid utnyttjandet av teckningsoption uppgår till 25,13 SEK. Vid full teckning beräknas Koncernen tillföras 4,9 MSEK före emissionskostnader och medföra en utspädning med 1,0%. De nytecknade aktierna medför rätt till vinstutdelning första gången på den avstämningsdag för utdelning som infaller närmast efter det att nyteckningen har registrerats hos Bolagsverket och aktierna införts i aktieboken hos Euroclear Sweden AB.

2021

STYRELSE

**Håkan Nyberg**

Styrelseordförande

Styrelseordförande och styrelseledamot sedan 2021

Håkan har tidigare bland annat varit verkställande direktör för Funder AB, Västgöta Finans AB, Ikano Bank AB, Nordnet Group och EnterCard International samt innehaft ett stort antal styrelseuppdrag sedan 1997 bland annat som styrelseordförande för Finansiell ID-Teknik BID AB.

Håkan innehar en masterexamen inom matematik från Kungliga Tekniska högskolan.

Övriga uppdrag

Styrelseordförande i Caserne Fund I AB (publ) och styrelseledamot i Application Consulting Sweden AB.

Aktieinnehav

60 aktier

Närståendes aktieinnehav: 0

Håkan Nyberg är oberoende i förhållande till bolaget och bolagsledningen respektive företagets större aktieägare.

**Morgan Sellén**

Styrelseledamot

Styrelseledamot sedan 2021

Morgan Sellén är verkställande direktör för fintech-bolaget TidyPos AS. Morgan har tidigare varit verkställande direktör för Verifone Sweden och har över 14 års erfarenhet inom fintech, betalösningar och informationslogistik.

Morgan har varit styrelseledamot i ett flertal bolag inom Verifonekoncernen inkluderande Babs Paylink som var ett joint venture bolag mellan Verifone och Swedbank.

Morgan har bland annat studerat ekonomi, produktutveckling, informationslogistik och ledarskap.

Övriga uppdrag

Inga

Aktieinnehav

2000 aktier

Närståendes aktieinnehav: 0

Morgan Sellén är oberoende i förhållande till bolaget och bolagsledningen respektive företagets större aktieägare.

**Bodil Sidén**

Styrelseledamot

Styrelseledamot sedan 2021

Bodil Sidén är partner och investerare i blq invest som är en teknikfond som investerar i teknikföretag i tidiga skeden. Bodil har tidigare bland annat arbetat för Bellbird där hon satt i ledningsgruppen och byggde bolagets teknikutbud och för Uber i Norden som kommunikationschef.

Bodil innehar en kandidatexamen i företagsekonomi från Stockholms universitet.

Övriga uppdrag

Styrelseledamot i Berg:om Holding AB.

Aktieinnehav

0 aktier

Närståendes aktieinnehav: 0

Bodil Sidén är oberoende i förhållande till bolaget och bolagsledningen respektive företagets större aktieägare.

**Tony Buss**

Styrelseledamot

Styrelseledamot sedan 2001

Medgrundare till företaget och CTO sedan 2002.

Mångårig erfarenhet av IT och IT-säkerhet med fokus på nätverk, design och implementering av säkerhetsinfrastruktur.

Övriga uppdrag

Uppdrag som styrelseledamot i Aquitaine Holding AB och dess dotterföretag. VD och styrelseledamot i Tony Buss AB. Uppdrag som styrelseledamot i bolag inom Freja eID-koncernen.

Aktieinnehav

1 877 210 aktier

Närståendes aktieinnehav: 0

**Anders Henrikson**

Styrelseledamot

Styrelseledamot sedan 2001

Medgrundare till företaget och tidigare COO.

Jur.kand. vid Stockholms universitet. Över 20 års erfarenhet av IT-säkerhetsförsäljning.

Övriga uppdrag

VD och styrelseledamot i Ellacarl AB och dess dotterbolag. Styrelseordförande i Aktiebolaget Våmfjärden AB. Styrelsesuppleant i Ludice AB. Uppdrag som styrelseledamot i EfterSkolan AB och styrelsesuppleant i Ulrika Gibson AB.

Aktieinnehav

1 946 661 aktier

Närståendes aktieinnehav: 2 700

2021

LEDANDE BEFATTNINGSHAVARE OCH REVISORER



Johan Henrikson

CEO

Medgrundare till företaget och VD sedan 2002. Styrelseordförande perioden 2001-2015.

Diplomerad civilekonom från Handelshögskolan i Stockholm med inriktning ekonomisk analys och styrning. Lång erfarenhet av försäljning och marknadsföring av IT-säkerhet.

Övriga uppdrag

Styrelseordförande och VD i Aquitaine Holding AB och dess dotterföretag. VD och styrelseledamot i Ludice AB samt styrelsesuppleant inom Ellacarl AB-koncernen. Uppdrag som styrelseordförande och VD i företag inom Freja eID Group-koncernen. Ledamot i kommunfullmäktige, ledamot i kommunstyrelsen samt vice ordförande i Barn och Ungdomsnämnden, Sigtuna kommun.

Aktieinnehav

1 895 247 aktier
Närståendes aktieinnehav: 5 734



Jakob Missuna

CFO

Medgrundare till företaget och Finanschef på Freja eID sedan 2002. Styrelseledamot perioden 2000-2015.

M.Sc från ekonomlinjen vid Stockholms universitet samt Jur.kand. från Stockholms universitet.

Övriga uppdrag

Uppdrag som styrelseledamot i Aquitaine Holding AB och dess dotterföretag. Styrelseledamot i bolag inom koncernen Cortinata Capital AB. Styrelseordförande i Padelappen Sweden AB. Styrelsesuppleant i Skogsborn Invest AB och Tony Buss AB. Uppdrag som styrelseledamot i företag inom Freja eID-koncernen.

Aktieinnehav

1 222 305 aktier samt indirekt, genom Cortinata Capital AB, 50% av Auget Invest AB som äger 611 700 aktier.
Närståendes aktieinnehav: 0

**Dragoljub Nesic**

CIO

CIO sedan juni 2019. Tidigare Utvecklingchef sedan 2008. Styrelseledamot perioden 2011-2018 och styrelseordförande perioden 2014-2018.

Diplomerad civilingenjör inom data vid Universitetet i Belgrad. MBA från Warwick Business School. Över 20 års erfarenhet av analys, design och utveckling av datasystem samt marknadsföring och affärsutveckling av IT-säkerhetssystem.

Övriga uppdrag

Uppdrag som styrelseledamot i Aquitaine Holding AB och dess dotterföretag. Styrelseledamot i Crestina AB.

Aktieinnehav

779 706 aktier

Närståendes aktieinnehav: 0

**Kristofer von Beetzen**

CPO

Chief Product Officer sedan juni 2019. Tidigare VP Marketing sedan 2012.

Utbildning innefattar marknadsföringsstudier vid Högskolan i Växjö och språkstudier vid Högskolan i Halmstad. Har sedan 1993 drivit egen byråverksamhet inom marknadsföring, varumärkesbyggande och PR med ett brett spektrum av kunder. Under samma period har han också varit engagerad i ett flertal entreprenörsprojekt och media-produktioner.

Övriga uppdrag

Styrelseledamot i Davinci Promotion AB.

Aktieinnehav

361 131 aktier

Närståendes aktieinnehav: 0

**Tony Buss**

CTO

Se under styrelseledamot.

Revisorer

Ernst & Young AB omvaldes på årsstämman den 6 maj 2021 till företagets revisor intill slutet av årsstämman 2022.

Huvudansvarig revisor är, sedan den 3 maj 2018 Andreas Nyberg. Ernst & Young AB har varit företagets revisor sedan den 18 december 2012. Adressen till nuvarande revisor är Box 7850, 103 99 Stockholm.

Aktieinnehav

Inga

Närståendes aktieinnehav: 0

Övriga upplysningar avseende styrelsen och ledande befattningshavare

Samtliga styrelseledamöter och ledande befattningshavare kan nås via företagets adress, Freja eID Group AB, Travgatan 88, 194 30 Upplands Väsby, samt på telefonnummer 08 - 723 09 00.

2021

FÖRVALTNINGSBERÄTTELSE



Styrelse och VD för Freja eID Group AB (publ) med org nr 556587-4376 avger härmed följande årsredovisning och koncernredovisning för räkenskapsåret 2021-01-01 - 2021-12-31. Företaget har sitt säte i Stockholm. Företagets aktier är noterade på Nasdaq First North Premier Growth Market.

Allmänt om verksamheten

Freja eID Group AB (publ) med dotterföretag är en koncern som erbjuder lösningar för att göra digitaliseringens möjligheter tillgängliga för individer, företag, myndigheter och andra organisationer. Verksamheten bedrivs inom två segment, Freja eID och Fulfilment.

Freja eID är en digital plånbok som bland annat innehåller en statligt godkänd e-legitimation, ett mobilt ID-kort för fysisk identifiering och funktioner för mobila betalningar och datadelning med samtycke. Visionen är att bygga en heltäckande tjänst som kan erbjuda användare att på ett ställe ha samlat alla de olika funktioner och tjänster som kräver en säkerställd identitet. Fulfilment är en verksamhet som tillhandahåller tjänster för säker logistik, programmering och distribution av fysiska enheter som används för att säkerställa digitala identiteter, exempelvis bankdosor och PIN-kuvert.

Freja eID Group AB startades 2002 och hade 54 anställda per den 31 december 2021.

Nettoomsättning

Koncernens nettoomsättning minskade för helåret 2021 och uppgick till 20,6 (21,9) MSEK, vilket berodde på en minskad efterfrågan av säkerhetslogistik-tjänster. Nettoomsättningen hänförlig till segmentet Freja eID ökade med 175% till 3,4 (1,2) MSEK och minskade för segmentet Fulfilment med 16% till 17,2 (20,6) MSEK. Koncernens övriga intäkter minskade till 1,3 (2,4) MSEK, vilket huvudsakligen avser innovationsbidrag från Post- och Telestyrelsen (PTS).

Segmentet Fulfilments intäktsutveckling har historiskt inte varit jämn, med vissa perioder som uppvisat kraftig tillväxt och andra en svagare omsättningsutveckling. Den långa försäljningscykeln har bidragit till detta. Segmentet Freja eIDs starka tillväxt med hög andel abonnemangsinträder förväntas minska denna ojämnheter och beroende av segmentet Fulfilment. Abonnemangen är på minst 12 månader och inte sällan 24 eller 36 månader långa.

Bruttomarginal

Koncernens bruttomarginal ökade från 88,8% till 92,7%. Bruttomarginalen för segmentet Freja eID uppgick till 100,0 (100,0) % och för segmentet Fulfilment till 91,3 (92,4) %. I takt med att intäkterna hänförliga till segment Freja eID ökar förväntas marginalerna stiga ytterligare.

Rörelseresultat

Koncernens rörelseresultat uppgick till -47,1 (-43,2) MSEK. Helårets försämrade rörelseresultat beror huvudsakligen på lägre intäkter inom segment Fulfilment samt högre marknadsförings- och personalkostnader i segment Freja eID. Incitamentsprogram 2020/2023 och 2021/2024 belastade helårets personalkostnader med -3,3 (0,0) MSEK. Fokus låg under 2021 på att öka antalet användare i Freja eID, vilka ökade med 379% från 100 000 till 476 000st.

Resultat före skatt

Resultatet före skatt uppgick till -47,9 (-44,1) MSEK. Finansnettot uppgick till -0,7 (-0,8) MSEK.

Årets resultat och resultat per aktie

Årets resultat för kvarvarande verksamhet uppgick till -52,3 (-45,1) MSEK och resultatet per aktie för kvarvarande verksamhet -2,93 (-3,06) SEK. Vägt antal utestående aktier under året, före utspädning, var 17 849 489st och antal aktier före utspädning var vid årets slut 18 869 763st. Under 2021 ökade antalet aktier med 2 799 999st till följd av en riktad nyemission i maj 2021.

Investeringar och avskrivningar

Under året uppgick koncernens investeringar i materiella anläggningstillgångar till 0,4 (0,4) MSEK.

Koncernens produktutveckling aktiveras och planerlig avskrivning inleds i samband med att produkten eller tjänsten tillgängliggörs för kund. Under året uppgick den nyaktiverade utvecklingen av egna produkter och tjänster till 6,1 (5,5) MSEK. Innovationsbidraget från PTS, som avsåg utveckling av tjänsten Freja eID, medförde att koncernens nyaktivering av produktutveckling minskade med motsvarande 1,2 (0,9) MSEK. Avskrivningarna av aktiverad produktutveckling uppgick under året till -4,5 (-3,5) MSEK.

Under året har produktutvecklingen fokuserat på tjänsten Freja eID. Parallellt med produktutvecklingen sker en forskning kring nya metoder och tjänster för användarinteraktion och identifiering. Denna forskning kostnadsförs löpande i sin helhet. Produktutvecklingen sker i Freja eID doo, ett helägt serbiskt dotterföretag. Utvecklingen leds från huvudkontoret i Sverige.

Immateriella anläggningstillgångar, hänförliga till ursprungsidentifiering via ATGs ombudsnätverk, förvärvades under året för 3,0 (6,0) MSEK och avskrivningarna på dessa tillgångarna uppgick under året till -3,6 (-2,7) MSEK.

Per den 31 december 2021 uppgick koncernens immateriella anläggningstillgångar efter av- och nedskrivningar till totalt 24,6 (23,5) MSEK, varav 13,8 (12,1) MSEK avsåg den aktiverade produktutvecklingen och 10,8 (11,4) MSEK avsåg kostnader hänförliga till ursprungsidentifiering av användare via ATGs ombudsnätverk.

Under året uppgick koncernens totala av- och nedskrivningar på anläggningstillgångar till -12,4 (-13,6) MSEK. Av koncernens avskrivningar under året uppgick effekter hänförliga till IFRS 16 till -2,7 (-4,5) MSEK och avskrivningar på immateriella tillgångar till -8,0 (-6,6) MSEK.

2021

Kassaflöde, likviditet och finansiell ställning

Kassaflödet från den löpande verksamheten uppgick till -41,7 (-28,1) MSEK. Kassaflödet från investeringsverksamheten uppgick till -9,7 (19,5) MSEK, där jämförelseåret inkluderar 31,4 MSEK avseende avyttrad verksamhet. Kassaflödet från finansieringsverksamheten uppgick under året till 56,3 (21,7) MSEK. Under året genomfördes en nyemission om 70,0 MSEK före emissionskostnader och under jämförelseperioden en nyemission om 25,0 MSEK före emissionskostnader. Totala kassaflödet uppgick under året till 4,9 (13,1) MSEK.

Per den 31 december 2021 uppgick de likvida medlen till 28,3 (23,3) MSEK. Koncernen hade per samma datum 4,1 (11,1) MSEK i räntebärande skulder. Koncernen har med Erik Penser Bank AB avtal om en fakturabelåningsram uppgående till 25,0 MSEK, varav 0,0 MSEK var utnyttjad per den 31 december 2021.

Det egna kapitalet uppgick per den 31 december 2021 till 59,2 (45,5) MSEK.

Framtida kapitalbehov samt möjligheter till fortsatt drift

I dagsläget är bedömningen att likviditeten tillsammans med möjlighet till finansiering är tillräcklig för åtminstone 12 månader. Upprättande av de finansiella rapporterna utifrån antagandet om fortsatt drift anses därmed vara tillämpligt. Ledning och Styrelse övervakar löpande verksamhetens utveckling i detta sammanhang för att kunna snabbt och effektivt hantera de eventuella risker och situationer som kan uppstå.

Effekterna av coronaviruset (COVID-19)

Koncernen har per idag inte sett något kundtapp eller att kunder ställt in sina betalningar. Försäljning av produkter och tjänster i koncernens portfölj bedöms inte påverkas negativt av COVID-19 på kort sikt. Vidare har verksamheten i övrigt inte påverkats väsentligt av COVID-19. På medel- och lång sikt kan viss påverkan inte uteslutas, men det är i dagsläget svårt att bedöma. Covidbevis i Freja eID är en tjänst som erbjuds användarna utan att dessa behöver betala för varken innehav, uppvisande eller skanning av covidbeviset. Koncernen räknar därmed inte med något intäktsbortfall direkt relaterat till minskat antal skannade covidbevis. Styrelsen bistår ledningen med att löpande

övervaka verksamhetens utveckling i detta sammanhang för att kunna snabbt och effektivt hantera de eventuella risker och situationer som kan uppstå.

Effekterna av kriget i Ukraina

Kriget i Ukraina förväntas inte innebära en direkt påverkan på verksamheten. Indirekt kan vissa av koncernens kunder påverkas och då välja att tidigarelägga eller skjuta upp beslut avseende Frejas tjänster. För närvarande bedöms den indirekta påverkan vara begränsad och kan ej kvantifieras.

Personal

Medelantal anställda under 2021 minskade från 58 till 49 och antalet anställda per den 31 december 2021 ökade från 45 till 54 varav 23 (17) kvinnor. Utöver antalet anställda hade verksamheten 0 (1) konsulter (motsvarande heltidstjänster) den 31 december 2021. Att rekrytera, behålla och utveckla personer med rätt kompetens och inställning är avgörande för ett företag som Freja eID. Kunskap inom området IT-säkerhet är generellt sett en bristvara, vilket gör intern utveckling och utbildning till nödvändiga komponenter för såväl utvecklare som sälj- och marknadspersonal. Koncernen eftersträvar korta beslutsvägar och har som ambition att all personal skall känna delaktighet och ansvar för företagets utveckling. Koncernen är en platt organisation som ställer krav på eget ansvar och initiativförmåga. Fördelen med Freja eIDs organisation är att såväl produktutvecklare som sälj- och marknadsförare befinner sig nära tjänsten och förlitande parter, vilket ger god insikt avseende efterfrågan och de lokala förhållanden som råder på de marknader Freja eID verkar. Information om utbetalade ersättningar till ledande befattningshavare redovisas i Not 9 Anställda och personalkostnader.

Kommentar till moderföretaget finansnetto

Moderföretaget avyttrade under april 2020 dotterföretagen Verisec Latam, Verisec Limited och Verisec Middle East till det nybildade dotterföretaget Verisec International AB för 6,1 MSEK och under juni avyttrades Verisec International AB för 48,0 MSEK, vilket sammantaget medförde ett finansiellt resultat före skatt och kostnader på 50,8 MSEK. Se Not 29 Avyttrad verksamhet.

Forskning och utveckling

Freja eID har ett stort fokus på utveckling av egna produkter och tjänster och dotterföretaget i Serbien, Freja eID doo, är huvudsakligen inriktad på forskning och utveckling. Utvecklingsarbetet leds från huvudkontoret i Stockholm där koncernens produktchef är stationerad. Koncernens produktutveckling aktiveras när kriterierna för IAS 38 är uppfyllda. Avskrivning påbörjas när en version av produkten är klar för försäljning till kund, se Not 1 Väsentliga redovisningsprinciper för mer information om immateriella tillgångar.

Rörelserelaterade risker och osäkerhetsfaktorer

Marknadsrisk

Segment Freja eIDs försäljning riktar sig till alla branscher som påverkas av digitalisering och där säkerställd identitet utgör grunden för affärsrelationer och transaktioner. Segment Fulfilment vänder sig i huvudsak till bank och finansbranschen. Efterfrågan inom enskilda sektorer är föremål för snabba och svåröversägbara förändringar. Det finns en risk att den generella marknadsefterfrågan minskar samt att intresset inom vissa sektorer att köpa in företagets tjänster förändras, exempelvis på grund av regulatoriska skäl, vilket skulle ha en negativ effekt på företagets finansiella ställning och resultat.

Konjunkturutveckling

Freja eIDs utveckling och finansiella ställning är delvis beroende av faktorer utanför Freja eIDs kontroll, såsom den allmänna konjunkturen, marknadsförutsättningar för kunderna och förekomsten av nya konkurrerande produkter och tjänster. Konjunkturen påverkar investeringsviljan hos företag och konsumtionen hos privatpersoner. En försämrad konjunktur kan komma att negativt påverka företagets verksamhet, finansiella ställning och resultat.

Kundberoende

Freja eIDs större kunder finns i ett flertal olika sektorer där de främsta är bank- och finanssektorn, multinationella företag och den offentliga sektorn.

Även om Freja eIDs kundunderlag har en relativt god spridning kan det inte uteslutas att flera större kunder väljer att helt eller delvis minska sina inköp från Freja eID, vilket kan komma att negativt påverka företagets verksamhet, finansiella ställning och resultat.

Risker relaterade till teknik och produktutveckling

Freja eIDs tjänster bygger på löpande teknisk utveckling och förädling. Det är av stor vikt att företagets mjukvara och andra tekniska lösningar utvecklas så att deras funktionalitet motsvarar kundernas krav och önskemål. Företaget har för avsikt att fortsätta att nyutveckla och vidareutveckla sin mjukvara. Tids- och kostnadsaspekter för utveckling av mjukvara och tjänster kan på förhand vara svåra att fastställa med exakthet. Det finns således en risk att en planerad utveckling blir mer kostsam och tar längre tid att anpassa till marknadens behov än planerat. Om företaget helt eller delvis misslyckas med sin löpande tekniska utveckling i enlighet med fastlagda planer, kan det komma att påverka företagets framtida omsättning och lönsamhet på ett negativt sätt. Det kan heller inte garanteras att framtida teknikutveckling kommer att bli framgångsrik och accepteras av kunder och konsumenter, och inte heller att eventuell ny teknik kan tas i bruk utan störningar i verksamheten.

Lång försäljningscykel och säsongvariationer

Försäljningscykeln för Freja eIDs tjänster kan i vissa fall vara lång och innehålla faktorer bortom företagets kontroll. Det kan gå lång tid från det att en initial kontakt tas till det att kunden gör ett inköp. Under denna tid är det möjligt att presumtiva kunder bestämmer sig för att inte göra något inköp, alternativt minska en tilltänkt beställning av företagets produkter.

Detta medför att det är svårt för Freja eID att förutse tidpunkten för och redovisningen av intäkter från försäljningen av företagets tjänster. Vidare kan Bolagets omsättning variera mellan perioder beroende på när försäljningsavtal ingås, vilket på kort sikt kan påverka företagets resultat negativt. Företaget kan även komma påverkas negativt om dess försäljningsprocesser tar längre tid än väntat att slutföra.

2021

Nyckelpersoner och rekrytering

Freja eID har som målsättning att utveckla verksamheten och öka sina marknadsandelar. För att Freja eID ska lyckas med denna målsättning är företaget beroende av kvalificerad och motiverad personal inom alla funktioner. Det är av stor vikt att Freja eID lyckas locka till sig och behålla nyckelpersonal samt att dessa upplever företaget som en stimulerande arbetsgivare. Förlust av viktiga nyckelpersoner kan leda till att verksamhetsutvecklingen går långsammare och blir mer kostsam, vilket kan komma att negativt påverka Freja eIDs verksamhet, finansiella ställning och resultat.

Konkurrenser

Några av Freja eIDs konkurrenser är idag stora nationella eller internationella aktörer med starka finansiella resurser. Det finns en risk att dessa konkurrenser kan komma att reagera snabbare på nya teknikkrav och nya marknadsbehov i jämförelse med Freja eID, samtidigt som de kan avsätta väsentligt mer resurser för marknadsbearbetning. Detta kan ha en negativ inverkan på företagens finansiella ställning och resultat.

Priskonkurrens

Priskonkurrens kan komma från ekonomiskt starka aktörer som genom prisreduktioner snabbt försöker öka sina marknadsandelar eller etablera sig med snarlika eller angränsande tjänster. Det går inte att lämna några garantier för att verksamheten kommer att kunna erbjuda tjänster som är tillräckligt konkurrenskraftiga på marknaden. En sådan utveckling skulle avsevärt kunna komma att negativt påverka företagens verksamhet, finansiella ställning och resultat.

Immateriella rättigheter och företagshemligheter

Freja eIDs immateriella rättigheter skyddas främst genom upphovsrättsligt skydd, varumärken, lagstiftning till skydd för företagshemligheter och/eller avtal. Om de tjänster som Freja eID framgent utvecklar ej erhåller erforderligt immaterialrättsligt skydd, eller om befintligt immaterialrättsligt skydd inte kan vidmakthållas eller om befintligt immaterialrättsligt skydd visar sig otillräckligt för att tillvarata företagens rättigheter och marknadsposition, kan företagens verksamhet, finansiella ställning och resultat påverkas negativt.

Vidare kan företagens verksamhet, finansiella ställning och resultat påverkas negativt för det fall företaget blir föremål för intrång i dess immateriella rättigheter, gör intrång i annans immateriella rättigheter eller om dess tjänster och know-how inte kan skyddas på lämpligt sätt.

Äganderätten till de immateriella rättigheter och den know-how som genereras under utvecklingen av tjänster av företagens anställda tillfaller som huvudregel Freja eID i enlighet med tillämplig lagstiftning och befintliga avtal. För det fall Freja eID framgent misslyckas med att ta sina immateriella rättigheter i anspråk skulle det kunna få negativa effekter på företagens finansiella ställning och resultat.

Freja eIDs verksamhet är i stor utsträckning beroende av att skyddet för företagens företagshemligheter kan upprätthållas. Freja eIDs företagshemligheter skyddas främst av relevant lagstiftning och genom sedvanliga kontraktuella regleringar med anställda, leverantörer, kunder och partners. För det fall det befintliga skyddet visar sig vara otillräckligt eller om den ersättning som företaget kan komma att erhålla vid brott mot lagstiftning och/eller kontraktuella regleringar är otillräcklig för att kompensera för den skada företaget drabbas av om dess företagshemligheter kommer till annans kännedom kan företagens verksamhet, finansiella ställning och resultat komma att påverkas negativt.

Garantiansvar, produktansvar och säkerhetsskyddskrav

Freja eIDs verksamhet innefattar främst försäljning av säkerhetslösningar, varvid företaget har åtagit sig kontraktuella ansvar i förhållande till sina kunder. Även om det ofta finns kontraktuella begränsningar av företagens kontraktuella ansvar, kan befintliga begränsningar visa sig vara otillräckliga. Freja eID kan också komma att drabbas av andra ansvars- eller garantikrav, exempelvis från tredje man. Garanti- och/eller ansvarsanspråk riskerar att medföra negativa konsekvenser för företagens finansiella ställning och resultat samt påverka företagens kundrelationer negativt.

Valutarisk

Koncernen är utsatt för valutarisk i form av transaktions- och omräkningsexponering. Transaktionsexponering uppstår vid köp och försäljning av tjänster i andra valutor än dotterföretags lokala valuta.

När dotterföretagens balansräkningar i lokal valuta omräknas till SEK uppstår en omräkningsdifferens, som beror på att innevarande år omräknas till en annan bokslutskurs än föregående år. Resultaträkningen omräknas till genomsnittskursen under året medan balansräkningen omräknas till balansdagens kurs. Omräkningsexponeringen utgör en risk om omräkningsdifferensen representeras i form av förändringen i det egna kapitalet. Om Freja eIDs åtgärder för att säkra eller på annat sätt hantera effekterna av valutakursrörelser inte visar sig vara tillräcklig kan Freja eIDs finansiella ställning och resultat påverkas negativt.

Kreditrisk

Kreditrisk definieras som risken att Freja eIDs motparter inte kan uppfylla sina finansiella åtaganden gentemot företaget. Risken att företagets kunder inte uppfyller sina åtaganden, det vill säga att betalning ej erhålls för kundfordringar, utgör en kundkreditrisk. Uteblivna försäljningslikvider eller andra intäkter kan ha en negativ påverkan på verksamhetens finansiella resultat.

Finansiering

Finansieringsrisken definieras som risken för att finansiering av verksamheten är svår och/eller dyr att erhålla. Om Freja eIDs utveckling avviker från den planerade kan det i framtiden uppstå en situation där företaget måste anskaffa nytt kapital. Ytterligare kapital kan komma att anskaffas på ogynnsamma villkor för företagets aktieägare. I det fall Freja eID i framtiden misslyckas med att anskaffa nödvändigt kapital på för företaget rimliga villkor, kan företagets fortsatta verksamhet och strategi påverkas negativt.

Skatter

Freja eID bedriver sin verksamhet i Sverige och andra länder. Respektive verksamhet, inklusive transaktioner mellan koncernbolag, bedrivs i enlighet med företagets tolkning av gällande skattelagar, skatteavtal och bestämmelser i de aktuella länderna samt berörda skattemyndigheters krav. Om det skulle visa sig att företagets tolkning av tillämpliga lagar, skatteavtal och bestämmelser, eller berörda myndigheters tolkning av dessa eller deras administrativa praxis, inte är helt korrekt, eller att sådana regler, tolkningar och praxis ändras, eventuellt med retroaktiv verkan, skulle det kunna förändra Freja eIDs nuvarande och tidigare skattesituation vilket riskerar inverka negativt på företagets finansiella ställning och resultat.

Tvister

Freja eID är för närvarande inte inblandat i några väsentliga tvister, men det finns alltid en risk att företaget i framtiden blir inblandat i tvister eller blir föremål för rättsliga krav från kunder, konkurrenter, myndigheter eller andra marknadsaktörer. Sådana tvister och krav kan vara tidskrävande, störa den normala verksamheten, avse betydande ekonomiska belopp och medföra väsentliga kostnader, även om det slutliga utfallet är positivt för Freja eID. Tvister av större karaktär rörande Koncernen kan därmed medföra en väsentlig negativ inverkan på Koncernens verksamhet, finansiella ställning och resultat.

Moderföretaget

Freja eID Group AB (publ) är koncernens moderföretag. I moderföretaget verkar koncernens operativa ledningsgrupp, inklusive VD, samt koncerngemensamma funktioner för HR, ekonomi, internteknik (inklusive drift), försäljning, logistik och marknadsföring.

I koncernen finns följande dotterföretag:

- Freja eID doo (Serbien). Huvudsakligen utveckling av tjänsten Freja eID.
- Freja eID Sweden AB (Sverige). Erbjuder tjänsten Freja eID.
- Verisec GmbH (Tyskland). Inaktivt företag.

Framtidsutsikter

Visionen för Freja är att bygga en heltäckande tjänst som kan erbjuda användare att på ett ställe ha samlat alla de olika funktioner och tjänster som kräver en säkerställd identitet. Genom att i en digital plånbok kombinera e-legitimering, fysisk identifiering, mobila betalningar och funktioner för att upptäcka och bli kund hos olika tjänster kan vi erbjuda en unik tjänst. Målet är att etablera tjänsten på fler marknader i Europa efterhand som respektive marknad når den digitala mognad som krävs för att Freja ska kunna erbjuda de funktioner som för närvarande är möjliga i Sverige.

Förutsättningarna att lyckas bedöms som mycket goda. Antalet aktörer som äger och kontrollerar en egen ID-plattform som är godkänd både i Sverige och inom EU är mycket få.

2021

Genom att bygga en plattform som kopplar ihop ett stort antal slutanvändare med ett stort antal tjänster med en säkerställd identitet i centrum skapas stora värden och därmed regelbundna intäkter med hög marginal för Freja eID. Detta möjliggör en skalbar affärsmodell där marginalkostnaden – i och med den digitala distributionen – är låg.

Aktien

Kursutveckling

Freja eID Group AB (handlas under förkortning FREJA) är sedan den 18 december 2014 noterad på Nasdaq First North i Stockholm och sedan den 22 juni 2017 handlas aktien på Nasdaq First North Premier Growth Market. Årets högsta betalkurs var 43,00 SEK (mars) och lägsta 15,77 SEK (september). Vid utgången av året uppgick värdet på samtliga utestående aktier i Freja till 377,0 MSEK (stängningskurs: 19,98 SEK).

Aktieslag och antal aktier

Det finns ett aktieslag och samtliga aktier har samma rätt till aktieutdelning och rätt till en röst per aktie vid bolagsstämmor. Antal aktier uppgick per den 31 december 2021 till 18 869 763 st. (Efter under andra kvartalet genomförda split 3:1).

Varken Incitamentsprogram 2020/2023 eller 2021/2024 (infört under tredje kvartalet) beräknas ha utspädande effekt eftersom lösenkursen på 34,67 SEK respektive 25,13 SEK överstiger börskursen.

Ägarstruktur

Vid utgången av 2021 hade Freja eID Group 5 740 aktieägare. Den största ägaren är Ellacarl AB med 10,3% av antalet aktier. Ellacarl AB kontrolleras av Anders Henrikson, styrelseledamot. Freja eIDs ledande befattningshavare hade vid årsskiftet ett sammanlagt direkt eller indirekt innehav i Freja om ca 46,1%.

Finansiell information

Freja eID förser aktiemarknaden, ägarna och övriga intressenter med information för att öka förståelsen för företaget och den marknad Freja eID verkar på. I första hand lämnas information via kvartalsvisa delårsrapporter, bokslutskommuniké och årsredovisning. Händelser av väsentlig betydelse för företaget kommuniceras via pressmeddelanden.

Utdelning och utdelningspolicy

Styrelsen föreslår att ingen utdelning utgår för verksamhetsåret 2021. Freja eID väntas befinna sig i en expansionsfas de närmaste åren varför Freja eIDs eventuella utdelningsbara medel med stor sannolikhet kommer att återinvesteras i verksamheten.

För riktlinjer för ersättning till ledande befattningshavare se Not 9 Anställda och personalkostnader.

Incitamentsprogram

Koncernen har två utestående incitamentsprogram riktade till anställda i koncernen.

2020/2023

Anställda nyckelpersoner innehar 287 403 teckningsoptioner. Teckningsoptionerna kan utnyttjas genom anmälan om teckning av nya aktier under tiden från den 1 december 2023 till och med den 31 december 2023. Teckningskursen för aktie vid utnyttjandet av teckningsoption uppgår till 34,67 SEK. Vid full teckning beräknas Koncernen tillföras 10,0 MSEK före emissionskostnader och medföra en utspädning med 1,5%. De nytecknade aktierna medför rätt till vinstutdelning första gången på den avstämningsdag för utdelning som infaller närmast efter det att nyteckningen har registrerats hos Bolagsverket och aktierna införts i aktieboken hos Euroclear Sweden AB.

2021/2024

Anställda nyckelpersoner har under september 2021 förvärvat 195 902 teckningsoptioner för 6,08 SEK/teckningsoption. Teckningsoptionerna kan utnyttjas genom anmälan om teckning av nya aktier under tiden från den 1 december 2024 till och med den 31 december 2024. Teckningskursen för aktie vid utnyttjandet av teckningsoption uppgår till 25,13 SEK. Vid full teckning beräknas Koncernen tillföras 4,9 MSEK före emissionskostnader och medföra en utspädning med 1,0%. De nytecknade aktierna medför rätt till vinstutdelning första gången på den avstämningsdag för utdelning som infaller närmast efter det att nyteckningen har registrerats hos Bolagsverket och aktierna införts i aktieboken hos Euroclear Sweden AB.

Aktiedata

Marknadsplats	Nasdaq First North Premier Growth Market
Noterad	18 december 2014
Sektor	Teknik
Kortnamn	FREJA
ISIN-kod	SE0015950308
Valuta	SEK
Antal aktier	18 869 763
Högsta kurs 2021	43,00 SEK
Lägsta kurs 2021	15,77 SEK
Stängningskurs 2021	19,98 SEK
Certified Adviser	Erik Penser Bank AB (publ)
Likviditetsgarant	Erik Penser Bank AB (publ)

Största aktieägarna per 31 december 2021

Aktieägare	Antal aktier	Andel,%
Ellacarl AB *	1 946 661	10,32
Ludice AB	1 846 161	9,78
Tony Buss AB	1 657 161	8,78
Cortinata Capital AB	1 140 221	6,04
Merlinum AB	1 078 695	5,72
Swedbank Robur Ny Teknik	994 395	5,27
BNY Mellon	887 000	4,70
Försäkringsbolaget, Avanza Pension	857 458	4,54
Crestina AB	682 356	3,62
Auget Invest AB	611 700	3,24
Summa 10 största aktieägare	11 701 808	62,01
Övriga	7 167 955	37,99
Totalt	18 869 763	100,00

* Ellacarl ABs innehav var inte fullständigt bekräftat i samband med bokslutskommunikén 2021.

Antalet aktieägare i Freja eID Group AB uppgick den 31 december 2021 till 5 740 st. Alla aktier har samma rösträtt. Varje aktie har en röst.

Aktiekapitalets utveckling

År	Transaktion	Förändring aktiekapital (SEK)	Aktiekapital (SEK)	Totalt antal aktier	Aktiens nominella belopp (SEK)
2000	Bildande	100 000	100 000	1 000	100
2014	Fondemission	400 000	500 000	5 000	100
2014	Split 1:640	-	500 000	3 200 000	0,15625
2014	Nyemission	130 208	630 208	4 033 333	0,15625
2016	Nyemission	62 969	693 177	4 436 333	0,15625
2018	Nyemission	54 777	747 954	4 786 908	0,15625
2019	Nyemission	13 340	761 294	4 872 283	0,15625
2020	Nyemission	75 673	836 967	5 356 588	0,15625
2021	Nyemission	145 833	982 800	6 289 921	0,15625
2021	Split 1:3	-	982 800	18 869 763	0,052083

2021

Väsentliga händelser under verksamhetsåret

Under året informerades löpande om kvartalsvisa utfallet av de fyra nyckeltalen - användare, avtal, transaktioner och intäkter. Fr o m fjärde kvartalet inkluderades även ARR (årligt återkommande abonnemang) i presentationen.

Freja eID

Nya partners 2021

ZignSec AB, PhenixID AB, Finshark AB och Focalpay AB.

Nya Förlitande parter 2021

Kommuner och intresseorganisationer:

Umeå kommun, Karlskrona kommun, Högsby kommun och Sveriges a-kassor.

Apotek och vårdsektor:

Cambio Healthcare Systems AB, Visiba Group AB, Region Halland, Catio Sverige AB, Region Stockholm/Alltid Öppet, Kronans Apotek och Apoteksgruppen.

Tech:

Payair Technologies AB, Mobiloperatören Karma Mobil AB och Teknikföretaget Vourity.

Träning och hälsa:

Padelappen Sweden AB, Riksidrottsförbundet/Svenska Innebandyförbundet och Zebbrain AB.

ID-kontroll:

ID06 AB (Sverige och 11 europeiska länder), IdentifieraDig Sverige AB, AB Trav och Galopp, Tjänstepensionsbolaget Alecta, PostNord och Butikskedjan Direkten.

Produktutveckling och innovation

Testmiljö lanserades som gör det möjligt att legitimera sig elektroniskt med användarens biometri som verifieringsmetod i stället för mobiltelefonen.

Freja eID lanserade stöd för digitalt COVID-bevis.

Funktionen delad kontroll lanserades som gör det möjligt för individer i digitalt utanförskap att kunna använda tjänster som kräver e-legitimation.

Ny funktion lanserades som gör det möjligt för utlandssvenskar att registrera sig för Freja eID, tjänstepensionsbolaget Alecta blir första kund att använda detta.

Ny funktion lanserades som möjliggör för individer med skyddad identitet att skaffa Freja eID Plus.

Freja lanserade funktionen att skanna och tolka covidpass utan kostnad för arrangörer som behöver kontrollera besökares vaccinationsstatus samt möjliggör, genom integration, att checka in besökare i förväg online.

Avtal tecknades med DIGG – Myndigheten för digital förvaltning – om användning av Freja eID Plus inom eIDAS; EU:s ramverk för e-legitimering över gränserna mellan EU- och EES-länder. Sveriges föransökan till eIDAS fick ett godkännande, efter en peer-review från övriga länder.

Freja lanserar ett erbjudande för fintech-företag som verkar inom området Open Banking.

Branschorganisationen Svensk Handel lyfter fram Freja som ett alternativ till användandet av fysiska ID-handlingar i butik.

Freja deltar i ett pilotprojekt för att skapa en lösning där individer ska kunna använda sitt ansikte som verifiering vid en elektronisk betalning. Projektet drivs av Funktionsrätt Skåne som var en av fyra vinnare i Post och telestyrelsens (PTS) innovationstävling "Betaltjänster för alla".

Bolagsstyrning

Årsstämma

Årsstämma hölls den 6 maj. Årsstämman beslutade att fastställa resultaträkningen och balansräkningen samt koncernresultaträkningen och koncernbalansräkningen för räkenskapsåret 2020 samt att i enlighet med styrelsens förslag, ingen utdelning skulle ske för verksamhetsåret 2020 och att till förfogande stående medel skulle balanseras i ny räkning. Styrelseledamöterna och verkställande direktören beviljades ansvarsfrihet och det beslutades att ett sammanlagt styrelsearvode ska utgå med 325 000 kronor, varav 125 000 kronor till ordförande som inte är anställd av bolaget och 100 000 kronor till var och en av de övriga stämموvalda ledamöterna som inte är anställda av bolaget eller större ägare. Det beslutades även att arvode till revisorn ska utgå enligt godkänd räkning.

Årsstämman beslutade att bolagets styrelse, för tiden intill slutet av nästa årsstämma, ska utgöras av fem stämموvalda styrelseledamöter utan styrelsesuppleanter. Årsstämman beslutade vidare, för tiden intill slutet av nästa årsstämma, om omval av Tony Buss och Anders Henrikson samt nyval av Håkan Nyberg, Morgan Sellén och Bodil Sidén till ordinarie styrelseledamöter. Håkan Nyberg valdes till styrelsens ordförande.

Årsstämman beslutade, för tiden intill slutet av nästa årsstämma, omval av Ernst & Young Aktiebolag som revisionsbolag. Ernst & Young AB meddelade att de utsåg den auktoriserade revisorn Andreas Nyberg som huvudansvarig för revisionen.

Årsstämman beslutade om principer för utseende av valberedningen och instruktion för valberedningen.

Årsstämman beslutade om ändring av bolagsordningen avseende gränser för antal aktier från mellan 3 200 000 och 12 800 000 aktier till mellan 16 000 000 och 64 000 000 aktier samt om uppdelning av aktier genom att varje aktie delas upp i tre (3) aktier (aktiesplit 3:1). Styrelsen bemyndigades besluta avstämningsdag för uppdelningen av aktierna. Avstämningsdag för aktiesplit var den 8 juni 2021. Fr o m 7 juni 2021 handlas Frejas aktier med ny ISIN-kod enligt följande: SE0015950308.

Stämman beslutade vidare, i enlighet med styrelsens förslag, att införa Incitamentsprogram 2021/2024. Anställda nyckelpersoner förvärvade under september 195 902 teckningsoptioner för 6,08 SEK/teckningsoption. Teckningsoptionerna kan utnyttjas genom anmälan om teckning av nya aktier under tiden från den 1 december 2024 till och med den 31 december 2024. Teckningskursen för aktie vid utnyttjandet av teckningsoption uppgår till 25,13 SEK. Vid full teckning beräknas Koncernen tillföras 4,9 MSEK före emissionskostnader och medföra en utspädning med 1,0%.

Årsstämman beslutade att bemyndiga styrelsen att, inom ramen för gällande bolagsordning, med eller utan avvikelse från aktieägarnas företrädesrätt, vid ett eller flera tillfällen intill nästkommande årsstämma, fatta beslut om att öka bolagets aktiekapital genom nyemission av aktier, teckningsoptioner och/eller konvertibler i bolaget.

2021

Styrelsen ska kunna besluta att nyemission ska ske med bestämmelse om apport, kvittning eller eljest med villkor. Styrelsen föreslås äga rätt att fatta beslut i sådan utsträckning att bolagets aktiekapital ska kunna ökas med ett belopp motsvarande sammanlagt högst 25 procent av det registrerade aktiekapitalet vid tidpunkten då styrelsen först utnyttjar bemyndigandet.

Riktad nyemission

Styrelsen i Freja eID Group AB beslutade, med stöd av bemyndigandet från årsstämman den 6 maj 2021, om en riktad nyemission om totalt 2 799 999 (933 333 före split 3:1) nya aktier till en teckningskurs om 25,00 (75,00 före split 3:1) SEK per aktie. Genom emissionen tillfördes koncernen cirka 70 miljoner kronor före transaktionskostnader. Teckningskursen fastställdes genom ett accelererat bookbuilding-förfarande, och det är styrelsens bedömning att teckningskursen var marknadsmässig och återspeglade rådande marknadsförhållanden och efterfrågan.

Emissionslikviden från emissionen kommer att användas till förstärkning av Bolagets rörelsekapital samt att finansiera Bolagets fortsatta kommersialisering av Freja eID i Sverige och internationellt. Fokus kommer vara på användarskaffning.

Emissionen medförde en utspädning om cirka 14,8 procent av antalet aktier och röster, beräknat efter emissionen. Genom emissionen ökade antalet utestående aktier och röster till 18 869 763. Aktiekapitalet ökades med cirka 145 833 SEK till cirka 982 800 SEK.

I samband med emissionen anlitas Pareto Securities som Sole Manager och Bookrunner. Cirio Advokatbyrå agerade legal rådgivare åt Freja eID och Baker McKenzie Advokatbyrå KB agerade legal rådgivare åt Pareto Securities.

Förslag till vinstdisposition

Styrelsen föreslår att ta överkursfonden i anspråk och resterande anslamlad förlust överföres i ny räkning.

Överkursfond	88 407 411
Balanserad vinst	553 711
Årets resultat	-53 536 227
	35 424 895
Disponeras så att (SEK):	
I ny räkning överföres	35 424 895
	35 424 895

Årsstämma

Den ordinarie årsstämman kommer att hållas den 5 maj 2022.



2021

FINANSIELLA RAPPORTER



KONCERNEN

Koncernens resultaträkning

Belopp i TSEK	Not	2021	2020
Kvarvarande verksamhet			
Nettoomsättning	5	20 636	21 897
Aktiverad produktutveckling	15	6 086	5 458
Övriga intäkter	6	1 290	2 379
Råvaror och förnödenheter		-1 499	-2 446
Övriga externa kostnader	7,8	-20 213	-17 306
Personalkostnader	9	-41 025	-39 612
Rörelseresultat före avskrivningar (EBITDA)		-34 725	-29 631
Av- och nedskrivningar	15,16,8	-12 389	-13 615
Rörelseresultat (EBIT)		-47 114	-43 245
Finansiella intäkter	10	283	208
Finansiella kostnader	8,11	-1 023	-1 040
Resultat före skatt		-47 853	-44 078
Skatt på årets resultat för kvarvarande verksamhet	13	-4 476	-981
Årets resultat för kvarvarande verksamhet		-52 330	-45 058
Årets resultat hänförlig till avyttrad verksamhet	29	-	50 884
Årets totalresultat:		-52 330	5 826
Årets resultat hänförligt till:			
Moderföretagets ägare		-52 330	5 826
Innehav utan bestämmande inflytande		0	0
Resultat per aktie för kvarvarande verksamhet:			
Resultat per aktie före och efter utspädning, SEK	14	-2,93	-3,06
Resultat per aktie hänförligt till avyttrad verksamhet:			
Resultat per aktie före och efter utspädning, SEK	14	-	3,45

Koncernens rapport över totalresultat

Belopp i TSEK	Not	2021	2020
Årets resultat		-52 330	5 826
Övrigt totalresultat:			
<i>Poster som senare kan återföras till resultaträkningen</i>			
Omräkningsdifferens	21	189	-338
Övrigt totalresultat för året, netto efter skatt		189	-338
Summa totalresultat för året		-52 141	5 488
Årets totalresultat hänförligt till moderföretagets ägare		-52 141	5 488

2021

Koncernens rapport över finansiell ställning

Belopp i TSEK	Not	2021-12-31	2020-12-31
Kvarvarande verksamhet			
TILLGÅNGAR			
Anläggningstillgångar			
Immateriella anläggningstillgångar	15	24 560	23 514
Materiella anläggningstillgångar	16	1 253	2 616
Finansiella anläggningstillgångar	17	14 658	14 110
Nyttjanderättstillgångar	8	9 311	3 652
Uppskjuten skattefordran	13	125	4 303
Summa anläggningstillgångar		49 907	48 194
Omsättningstillgångar			
Kundfordringar	17,22	8 346	2 800
Aktuella skattefordringar		1 652	1 098
Övriga kortfristiga fordringar	17,22	678	2 233
Förutbetalda kostnader och upplupna intäkter	17,19	4 899	7 444
Likvida medel	17,20	28 295	23 323
Summa omsättningstillgångar		43 869	36 898
SUMMA TILLGÅNGAR		93 776	85 092
EGET KAPITAL OCH SKULDER			
Eget kapital			
Aktiekapital	21	983	837
Övrigt tillskjutet kapital		209 720	143 944
Reserver		567	378
Balanserade förluster inklusive årets resultat		-152 032	-99 702
Eget kapital hänförligt till moderföretagets aktieägare		59 239	45 458
Summa eget kapital		59 239	45 458
Långfristiga skulder			
Skuld till kreditinstitut	17,22	2 229	-
Leasingskuld	8	6 380	1 717
Summa långfristiga skulder		8 609	1 717
Kortfristiga skulder			
Skuld till kreditinstitut	17,22,24	1 886	2 083
Leverantörsskulder	17,22	7 148	3 267
Aktuell skatteskuld		2	-
Övriga kortfristiga skulder	17,22	4 028	20 269
Leasingskuld	8	3 090	2 023
Upplupna kostnader och förutbetalda intäkter	17,22,23	9 773	10 275
Summa kortfristiga skulder		25 928	37 917
SUMMA EGET KAPITAL OCH SKULDER		93 776	85 092

Koncernens rapport över förändringar i eget kapital

Belopp i TSEK

	Aktiekapital	Övrigt tillskjutet kapital	Reserver	Balanserade förluster inklusive årets resultat	Eget kapital hänförligt till moderföretagets aktieägare	Summa eget kapital
Ingående eget kapital 2020-01-01	761	121 313	716	-105 528	17 263	17 263
Årets resultat	-	-	-	5 826	5 826	5 826
Årets övrigt totalresultat	-	-	-338	-	-338	-338
Årets totalresultat	-	-	-338	5 826	5 488	5 488
Nyemission	76	24 914	-	-	24 990	24 990
Emissionskostnader	-	-2 283	-	-	-2 283	-2 283
Summa transaktioner med ägare	76	22 631	-	-	22 707	22 707
Utgående eget kapital 2020-12-31	837	143 944	378	-99 702	45 458	45 458
Ingående eget kapital 2021-01-01	837	143 944	378	-99 702	45 458	45 458
Årets resultat	-	-	-	-52 330	-52 330	-52 330
Årets övrigt totalresultat	-	-	189	-	189	189
Årets totalresultat	-	-	189	-52 330	-52 141	-52 141
IFRS 2 effekt	-	2 041	-	-	2 041	2 041
Nyemission	146	69 854	-	-	70 000	70 000
Emissionskostnader	-	-6 119	-	-	-6 119	-6 119
Summa transaktioner med ägare	146	65 776	-	-	65 921	65 921
Utgående eget kapital 2021-12-31	983	209 720	567	-152 032	59 239	59 239

2021

Koncernens rapport över kassaflöde

Belopp i TSEK	Not	2021	2020
Den löpande verksamheten			
Resultat före skatt för kvarvarande verksamhet	25	-47 853	-44 078
Resultat före skatt hänförligt till avyttrad verksamhet	29	-	51 011
Justering för poster som inte ingår i kassaflödet	25	12 084	-32 629
Betald inkomstskatt		-842	-868
Kassaflöde från den löpande verksamheten före förändringar av rörelsekapital		-36 611	-26 564
Kassaflöde från förändringar i rörelsekapital			
Förändringar av varulager		-	476
Förändringar av rörelsefordringar		-1 178	42 918
Förändringar av rörelseskulder		-3 876	-44 965
Kassaflöde från den löpande verksamheten		-41 666	-28 135
Investeringsverksamheten			
Förvärv av immateriella tillgångar	15	-9 086	-11 839
Förvärv av materiella anläggningstillgångar	16	-373	-409
Förvärv av finansiella anläggningstillgångar	17	-390	-25
Avyttring av materiella anläggningstillgångar	16	154	344
Avyttring av finansiella anläggningstillgångar	17	-	25
Avyttring verksamhet	29	-	31 421
Kassaflöde från investeringsverksamheten		-9 695	19 517
Finansieringsverksamheten			
Upptagna lån	24,25	4 091	14 000
Amortering lån	24,25	-11 083	-5 905
Amortering av leasingskulder	8,25	-2 648	-4 079
Optionslikvid		2 041	-
Nyemission		70 000	19 990
Emissionskostnader		-6 119	-2 283
Kassaflöde från finansieringsverksamheten		56 282	21 723
Årets kassaflöde			
Likvida medel vid årets början		23 323	9 989
Kursdifferens i likvida medel		51	230
Likvida medel vid årets slut	20	28 295	23 323

MODERFÖRETAGET

Moderföretagets resultaträkning

Belopp i TSEK	Not	2021	2020
Nettoomsättning	5	18 179	45 161
Aktiverad produktutveckling	15	6 086	5 839
Övriga rörelseintäkter	6	1 264	2 235
Rörelsens intäkter		25 529	53 236
Råvaror och förnödenheter		-1 499	-9 956
Övriga externa kostnader	7,8	-33 921	-46 279
Personalkostnader	9	-28 179	-30 708
Av- och nedskrivningar av materiella och immateriella anläggningstillgångar	15,16	-9 042	-8 571
Rörelseresultat		-47 112	-42 278
Ränteintäkter och liknande resultatposter	10,29	283	1 867
Resultat vid försäljning av dotterbolag	10,11,29	-23	50 767
Räntekostnader och liknande resultatposter	11	-574	-1 389
Resultat efter finansiella poster		-47 425	8 967
Bokslutsdispositioner	12	-1 907	235
Resultat före skatt		-49 333	9 202
Skatt	13	-4 203	-
Årets resultat	28	-53 536	9 202

Moderföretagets rapport över totalresultat

Belopp i TSEK	2021	2020
Årets resultat	-53 536	9 202
Övrigt totalresultat	-	-
Summa totalresultat för året	-53 536	9 202

2021

Moderföretagets balansräkning

Belopp i TSEK	Not	2021-12-31	2020-12-31
TILLGÅNGAR			
Anläggningstillgångar			
<i>Immateriella anläggningstillgångar</i>			
Balanserade utgifter för produktutveckling	15	24 560	23 514
		24 560	23 514
<i>Materiella anläggningstillgångar</i>			
Maskiner och andra tekniska anläggningar	16	307	922
Inventarier, verktyg och installationer		497	803
		804	1 726
<i>Finansiella anläggningstillgångar</i>			
Deposition	17	390	-
Andelar i koncernföretag	18	1 325	1 375
Långfristig fordran	17,29	14 156	14 000
Uppskjuten skattefordran	13	-	4 203
		15 870	19 578
Summa anläggningstillgångar		41 234	44 817
Omsättningstillgångar			
<i>Kortfristiga fordringar</i>			
Kundfordringar	17	6 944	2 557
Fordringar hos koncernföretag	17	134	-
Skattefordringar		1 145	909
Övriga fordringar	17	429	2 096
Förutbetalda kostnader och upplupna intäkter	17,19	4 385	6 947
		13 036	12 509
Likvida medel	17,20	20 448	20 996
Summa omsättningstillgångar		33 485	33 504
SUMMA TILLGÅNGAR		74 719	78 321

Moderföretagets balansräkning (forts.)

Belopp i TSEK	Not	2021-12-31	2020-12-31
EGET KAPITAL OCH SKULDER			
Eget kapital	21		
<i>Bundet eget kapital</i>			
Aktiekapital		983	837
Reservfond		20	20
Fond för utvecklingsutgifter		13 756	12 134
		14 759	12 991
<i>Fritt eget kapital</i>			
Överkursfond		88 407	22 632
Balanserad vinst eller förlust		554	-7 027
Årets resultat		-53 536	9 202
		35 425	24 807
Summa eget kapital		50 184	37 799
Kortfristiga skulder			
Skuld till kreditinstitut	17,24	-	2 083
Leverantörsskulder	17	6 249	3 111
Skulder till koncernföretag	17	7 509	7 172
Övriga kortfristiga skulder	17	3 766	19 739
Upplupna kostnader och förutbetalda intäkter	17,23	7 011	8 417
Summa kortfristiga skulder		24 535	40 523
SUMMA EGET KAPITAL OCH SKULDER		74 719	78 321

2021

Moderföretagets rapport över förändringar i eget kapital

Belopp i TSEK

	Bundet eget kapital			Fritt eget kapital			Summa eget kapital
	Aktie-kapital	Reserv-fond	Fond för utvecklings-utgifter	Överkurs-fond	Balanserade förluster	Årets resultat	
Ingående eget kapital 2020-01-01	761	20	11 861	19 848	-3 215	-23 386	5 889
Omföring resultat föregående år	-	-	-	-19 848	-3 538	23 386	-
Aktivering av utvecklingsutgifter	-	-	5 839	-	-5 839	-	-
Upplösning till följd av årets avskrivning på utvecklingsutgifter	-	-	-3 663	-	3 663	-	-
Upplösning till följd av årets avyttring av immateriella anläggningstillgångar	-	-	-1 902	-	1 902	-	-
Årets resultat	-	-	-	-	-	9 202	9 202
Årets övrigt totalresultat	-	-	-	-	-	-	-
Årets totalresultat	-	-	-	-	-	9 202	9 202
Nyemission	76	-	-	24 914	-	-	24 990
Emissionskostnader	-	-	-	-2 283	-	-	-2 283
Summa transaktioner med ägare	76	-	-	22 632	-	-	22 707
Utgående eget kapital 2020-12-31	837	20	12 134	22 632	-7 027	9 202	37 799
Ingående eget kapital 2021-01-01	837	20	12 134	22 632	-7 027	9 202	37 799
Omföring resultat föregående år	-	-	-	-	9 202	-9 202	-
Aktivering av utvecklingsutgifter	-	-	6 086	-	-6 086	-	-
Upplösning till följd av årets avskrivning på utvecklingsutgifter	-	-	-4 465	-	4 465	-	-
Årets resultat	-	-	-	-	-	-53 536	-53 536
Årets övrigt totalresultat	-	-	-	-	-	-	-
Årets totalresultat	-	-	-	-	-	-53 536	-53 536
Optionspremier	-	-	-	2 041	-	-	2 041
Nyemission	146	-	-	69 854	-	-	70 000
Emissionskostnader	-	-	-	-6 119	-	-	-6 119
Summa transaktioner med ägare	146	-	-	65 776	-	-	65 921
Utgående eget kapital 2021-12-31	983	20	13 756	88 407	554	-53 536	50 184

Moderföretagets rapport över kassaflöde

Belopp i TSEK	Not	2021	2020
Den löpande verksamheten			
Resultat före skatt	25	-49 333	8 967
Justering för poster som inte ingår i kassaflödet	25	10 656	-41 586
Betald inkomstskatt		-237	-116
Kassaflöde från den löpande verksamheten före förändringar av rörelsekapital		-38 914	-32 735
Kassaflöde från förändringar i rörelsekapital			
Förändringar av varulager		-	476
Förändringar av rörelsefordringar		-3	32 207
Förändringar av rörelseskulder		-4 905	-34 019
Kassaflöde från den löpande verksamheten		-43 821	-34 071
Investeringsverksamheten			
Förvärv av immateriella anläggningstillgångar	15	-9 086	-11 839
Förvärv av materiella anläggningstillgångar	16	-201	-192
Förvärv av finansiella anläggningstillgångar	17	-390	-25
Avyttring av materiella anläggningstillgångar	16	154	-
Avyttring av finansiella anläggningstillgångar	17	-	23
Avyttring av dotterbolag	29	-	34 000
Kassaflöde från investeringsverksamheten		-9 524	21 967
Finansieringsverksamheten			
Upptagna lån	24,25	-	14 000
Amortering lån	24,25	-11 083	-5 905
Nyemission		70 000	19 990
Emissionskostnader		-6 119	-2 283
Kassaflöde från finansieringsverksamheten		52 798	25 802
Årets kassaflöde		-547	13 698
Likvida medel vid årets början		20 996	7 298
Likvida medel vid årets slut	20	20 448	20 996

2021

FLERÅRSÖVERSIKT

Freja eID Group presenterar vissa finansiella mått i årsredovisningen som inte definieras enligt IFRS. Freja eID Group anser att dessa mått ger värdefull kompletterande information till investerare och företagens ledning då de möjliggör utvärdering av trender och företagens prestation. Eftersom inte alla företag beräknar finansiella mått på samma sätt, är dessa inte alltid jämförbara med mått som används av andra företag. Dessa finansiella mått ska därför inte ses som en ersättning för mått som definieras enligt IFRS.

Koncern	2021	2020	2019	2018	2017
Nettoomsättning, TSEK	20 636	21 897	29 318	76 231	61 006
Rörelseresultat, TSEK	-47 114	-43 245	-43 105	-28 394	-22 402
Resultat efter finansiella poster, TSEK	-47 853	-44 078	-43 881	-29 021	-22 617
Resultat efter skatt, TSEK	-52 330	-45 058	-40 022	-29 388	-22 837
Resultat per aktie (vägt antal) före utspädning, SEK 1)	-2,93	-3,06	-2,75	-2,12	-1,72
Resultat per aktie (vägt antal) efter utspädning, SEK 1)	-2,93	-3,06	-2,75	-2,08	-1,68
Kassaflöde från den löpande verksamheten, TSEK	-41 666	-28 135	-10 615	-20 010	-13 737
Likvida medel per balansdagen, TSEK	28 295	23 323	9 989	28 933	18 148
Nyckeltal					
Försäljningstillväxt, %	-5,8	-25,3	*	25,0	1,5
Bruttomarginal, %	92,7	88,8	94,2	63,0	66,2
Rörelsemarginal, %	-228,3	-197,5	-147,0	-37,2	-36,7
Balansomslutning, TSEK	93 776	85 092	89 297	84 909	63 644
Soliditet, %	63,2	53,4	19,3	45,6	38,5
Antal aktier per balansdagen före utspädning, st 1)	18 869 763	16 069 764	14 616 849	14 360 724	13 308 999
Antal aktier per balansdagen efter utspädning, st 1)	18 869 763	16 069 764	14 616 849	14 629 449	13 610 349
Vägt antal aktier för perioden före utspädning, st 1)	17 849 489	14 739 909	14 575 449	13 861 929	13 308 999
Vägt antal aktier för perioden efter utspädning, st 1)	17 849 489	14 739 909	14 575 449	14 130 654	13 610 349
Eget kapital per aktie före utspädning, SEK 1)	3,1	2,8	1,2	2,7	1,8
Eget kapital per aktie efter utspädning, SEK 1)	3,1	2,8	1,2	2,6	1,8
Kassaflöde från den löpande verksamheten per aktie (vägt antal) före utspädning, SEK	-2,3	-1,9	-0,7	-1,4	-1,0
Kassaflöde från den löpande verksamheten per aktie (vägt antal) efter utspädning, SEK	-2,3	-1,9	-0,7	-1,4	-1,0
Antal anställda vid periodens slut, st	54	45	73	80	71
Medelantal anställda, st	49	58	70	78	66
Genomsnittlig personalkostnad, TSEK	837	683	677	569	551

Moderföretag	2021	2020	2019	2018	2017
Nettoomsättning, TSEK	18 179	45 161	98 612	75 332	64 209
Rörelseresultat, TSEK	-47 112	-42 278	-31 189	-31 055	-24 382
Nyckeltal					
Rörelsemarginal, %	-259,2	-93,6	-31,6	-41,2	-38,0
Balansomslutning, TSEK	74 719	78 321	74 145	65 464	51 467
Soliditet, %	67,2	48,3	7,9	40,5	32,9

* Inga jämförelsesiffror tillgängliga för kvarvarande verksamhet avseende år 2018.

1) Vägt antal aktier har påverkats av aktiesplit samt nyemission som gjorts under 2021 och Vägt genomsnittligt antal aktier för jämförelseperioder har räknats om i enlighet med IAS 33 med hänsyn till den under 2021 genomförda aktiesplit för att korrigera för det fondelement som fanns i förfarandet. Varken Incitamentsprogram 2020/2023 eller 2021/2024 beräknas ha utspädande effekt eftersom lösenkursen på 34,67 SEK respektive 25,13 SEK överstiger börskursen.

2021

KONCERNENS OCH MODERFÖRETAGETS NOTER



Not 1 Väsentliga redovisningsprinciper

Denna årsredovisning och koncernredovisning omfattar det svenska moderföretaget Freja eID Group AB (publ), organisationsnummer 556587-4376 och dess dotterföretag. Koncernens huvudsakliga verksamhet är utveckling av e-legitimationen Freja eID samt säkerhetslogistiktjänster.

Moderföretaget är ett aktiebolag registrerat i Sverige och med säte i Stockholm, Sverige. Adressen till huvudkontoret är Travgatan 88, 194 30 Upplands Väsby.

Styrelsen har den 17 mars 2022 godkänt denna årsredovisning och koncernredovisning, vilken kommer att läggas fram för antagande vid årsstämman den 5 maj 2022.

Tillämpade regelverk

Koncernredovisningen har upprättats i enlighet med International Financial Reporting Standards (IFRS) utgivna av International Accounting Standards Board (IASB) såsom de fastställts av EG-kommissionen för tillämpning inom EU. Därtill följer koncernredovisningen rekommendationen från Rådet för finansiell rapportering RFR 1 "Kompletterande redovisningsregler för koncerner" samt tillämpar tolkningsuttalanden från IFRIC.

Moderföretaget tillämpar samma redovisningsprinciper som koncernen utom i de fall som anges nedan under avsnittet "Moderföretagets redovisningsprinciper".

De nedan angivna redovisningsprinciperna har, om inte annat anges, tillämpats konsekvent på samtliga perioder som presenteras i koncernens finansiella rapporter. Koncernens redovisningsprinciper har tillämpats konsekvent av koncernens företag.

Värderingsgrund

Tillgångar och skulder har baserats på historiska anskaffningsvärden förutom vissa finansiella tillgångar och skulder som värderas till verkligt värde.

Valuta

Funktionell valuta är valutan i de primära ekonomiska miljöer företagen bedriver sin verksamhet. Moderföretagets funktionella valuta är svenska kronor som även utgör rapporteringsvalutan för moderföretaget och för koncernen. Det innebär att de finansiella rapporterna presenteras i svenska kronor. Samtliga belopp är, om inte annat anges, avrundade till närmaste tusental (TSEK).

Klassificering

Anläggningstillgångar och långfristiga skulder består i allt väsentligt av belopp som förväntas återvinnas eller betalas efter mer än tolv månader räknat från balansdagen. Omsättningstillgångar och kortfristiga skulder består i allt väsentligt av belopp som förväntas återvinnas eller betalas inom tolv månader räknat från balansdagen.

2021

Konsolidering

Dotterföretag

Dotterföretag är företag som står under Freja eID Groups bestämmande inflytande. En investerare har bestämmande inflytande över ett företag när investeraren exponeras för, eller har rätt till, rörlig avkastning från sitt engagemang i företaget och kan påverka avkastningen genom sitt inflytande.

Dotterföretag redovisas enligt förvärvsmetoden. Metoden innebär att förvärv av ett dotterföretag betraktas som en transaktion varigenom koncernen indirekt förvärvar dotterföretagets tillgångar och övertar dess skulder. I förvärvsanalysen fastställs det verkliga värdet på förvärvsdagen av förvärvade identifierbara tillgångar och övertagna skulder samt eventuella innehav utan bestämmande inflytande. Transaktionsutgifter, med undantag av transaktionsutgifter som är hänförliga till emission av egetkapitalinstrument eller skuldinstrument, som uppkommer redovisas direkt i årets resultat. Vid rörelseförvärv där överförd ersättning överstiger det verkliga värdet av förvärvade tillgångar och övertagna skulder som redovisas separat, redovisas skillnaden som goodwill. När skillnaden är negativ, så kallat förvärv till lågt pris, redovisas denna direkt i årets resultat.

Dotterföretag inkluderas i koncernredovisningen från och med förvärvstidpunkten till det datum då det bestämmande inflytandet upphör.

Transaktioner som elimineras vid konsolidering

Koncerninterna fordringar och skulder, intäkter eller kostnader och realiserade vinster eller förluster som uppkommer från koncerninterna transaktioner mellan koncernföretag, elimineras i sin helhet vid upprättandet av koncernredovisningen. Realiserade vinster som uppkommer från transaktioner med intresseföretag elimineras i den utsträckning som motsvarar koncernens ägarandel i företaget. Realiserade förluster elimineras på samma sätt, men endast i den utsträckning det inte finns något nedskrivningsbehov.

Anläggningstillgångar som innehas för försäljning och avvecklade verksamheter

Koncernen klassificerar anläggningstillgångar och avyttringsgrupper som tillgångar till försäljning när deras redovisade värde kommer att realiseras genom en försäljning snarare än genom fortsatt användning. Anläggningstillgångar och avyttringsgrupper till försäljning värderas till det lägsta av dess redovisade värde och verkligt värde minus försäljningskostnader. Försäljningskostnader avser de kostnader som är direkt hänförliga till avyttringen, exklusive med finansieringskostnader och inkomstskatter.

En tillgång (eller avyttringsgruppen) bedöms hållas till försäljning när det är mycket sannolikt att tillgången (eller avyttringsgruppen) kan säljas i befintligt skick. Det innebär att koncernen inte ska behöva genomföra ytterligare åtgärder för att förändra eller anpassa tillgången (eller avyttringsgruppen) samt att ledningen ska ha påbörjat planen för värdeöverföring, vilken förväntas verkställas inom ett år.

Koncernen slutar skriva av materiella anläggningstillgångar och immateriella tillgångar från och med att de klassificeras som att de hålls till försäljning. I koncernens rapport över finansiell ställning presenteras tillgångar och skulder som hålles till försäljning som omsättningstillgångar samt kortfristiga skulder.

En avyttringsgrupp bedöms utgöra en avvecklad verksamhet om det är en del av koncernen som har blivit avyttrad eller är klassificerad som att den hålles till försäljning och:

- *Representerar en självständig rörelsegren eller en väsentlig verksamhet som bedrivs inom ett geografiskt område,*
- *Är en del av en samordnad plan att avyttra en självständig rörelsegren eller en väsentlig verksamhet som bedrivs inom ett geografiskt område, eller*
- *Är ett dotterbolag som förvärvats uteslutande för att säljas vidare*

Resultat efter skatt hänförligt till den avyttrade verksamheten presenteras, för jämförelseåret på en egen rad i koncernens rapport över resultatet, under koncernens resultat från kvarvarande verksamhet efter skatt. Se även Not 29 Avyttrad verksamhet för information om koncerns avyttrade verksamhet.

Segmentrapportering

Koncernen delar från och med 1 januari 2021 upp verksamheten i två olika segment - Freja eID och Fulfilment. Rörelsesegment identifieras baserat på den interna strukturen av koncernens affärsverksamheter vars rörelseresultat regelbundet följs upp av koncernens högste beslutsfattare, vilket identifierats som verkställande direktören, i syfte att fördela resurser och bedöma resultat.

Valutaomräkning

Transaktioner i utländsk valuta

Transaktioner i utländsk valuta omräknas till den funktionella valutan till den valutakurs som föreligger på transaktionsdagen. Monetära tillgångar och skulder i utländsk valuta räknas om till den funktionella valutan till den valutakurs som föreligger på balansdagen. Valutakursdifferenser som uppstår vid omräkningarna redovisas i årets resultat. Kursvinster och kursförluster på rörelsefordringar och rörelseskulder redovisas i rörelseresultatet, medan kursvinster och kursförluster på finansiella fordringar och skulder redovisas som finansiella poster.

Omräkning av utlandsverksamheter

Tillgångar och skulder i utlandsverksamheter, inklusive goodwill och andra koncernmässiga över- och undervärden, omräknas från utlandsverksamhetens funktionella valuta till koncernens rapporteringsvaluta, svenska kronor, till den valutakurs som råder på balansdagen. Intäkter och kostnader i en utlandsverksamhet omräknas till svenska kronor till en genomsnittskurs som utgör en approximation av de valutakurser som förelegat vid respektive transaktionstidpunkt. Omräkningsdifferenser som uppstår vid valutaomräkning av utlandsverksamheter redovisas i övrigt totalresultat och ackumuleras i en separat komponent i eget kapital, benämnd omräkningsreserv. Vid avyttring av en utlandsverksamhet realiseras de till verksamheten hänförliga ackumulerade omräkningsdifferenserna, varvid de omklassificeras från övrigt totalresultat till årets resultat.

2021

Intäkter från avtal med kunder

För att koncernen ska kunna redovisa intäkter från avtal med kunder analyseras varje kundavtal i enlighet med femstegsmodellen enligt nedan:

Steg 1: Identifiera ett avtal mellan minst två parter där det finns en rättighet och ett åtagande.

Steg 2: Identifiera de olika åtagandena.

Steg 3: Fastställa transaktionspriset, det vill säga det ersättningsbelopp som företaget förväntas erhålla i utbyte mot de utlovande varorna eller tjänsterna. Transaktionspriset ska justeras för rörliga delar, exempelvis eventuella rabatter.

Steg 4: Fördela transaktionspriset på de olika prestationsåtagandena.

Steg 5: Redovisa en intäkt när prestationsåtagandena uppfylls, det vill säga kontroll övergått till kunden. Detta görs vid ett tillfälle eller över tid om någon av de kriterier som anges i standarden möts.

Koncernens intäkter utgörs av försäljning hänförlig till den egenutvecklade tjänsten Freja eID samt säkerhetslogistik tjänster.

Beroende på vad avtalen med kund inkluderar kan de innehålla ett eller flera prestationsåtaganden. I det fall avtalen avser löpande säkerhetslogistik tjänster, vilka regelbundet avropas, anser Koncernen att dessa utgör ett prestationsåtagande vid varje enskilt leveranstillfälle där 20% inte intäktsförs förrän utleverans sker. Freja eID kan levereras såsom tjänst med rörliga komponenter som baseras på mängden användning, t ex identifieringar eller klick i appen. Varje sådan användning anses vara ett prestationsåtagande. Freja eID kan även levereras till fast pris över en begränsad avtalsperiod, då anser Koncernen att Kunden drar nytta av tjänsten över tid varför intäkter från dessa redovisas över tid.

De rörliga delarna av transaktionspriset (exempelvis när priset justeras på grund av marknadsläge eller att utlovad tjänst inte finns tillgänglig) hanteras som en intäktsreduktion vid transaktionstidpunkten. Dessa intäktsförs först då koncernen anser att det inte längre föreligger en stor sannolikhet för att denna intäkt kan behöva reverseras.

Finansiella intäkter

Finansiella intäkter består av ränteintäkter på placeringar samt vinst vid värdeförändring på finansiella skulder värderade till verkligt värde via resultatet. Ränteintäkter redovisas i enlighet med effektivräntemetoden. Effektivräntan är den ränta som diskonterar de uppskattade framtida in- och utbetalningarna under ett finansiellt instruments förväntade löptid till den finansiella tillgångens eller skuldens redovisade nettovärde. Beräkningen innefattar alla avgifter som erlagts eller erhållits av avtalsparterna som är en del av effektivräntan, transaktionskostnader och alla andra över- och underkurser.

Erhållen utdelning redovisas när rätten till att erhålla utdelning fastställts.

Valutakursvinster och valutakursförluster redovisas netto.

Ersättningar till anställda

Kortfristiga ersättningar

Kortfristiga ersättningar till anställda såsom lön, sociala avgifter, semesterersättning och bonus kostnadsförs den period när de anställda utför tjänsterna.

Pensioner

Freja eID Groups pensionsåtaganden omfattas enbart av avgiftsbestämda planer. En avgiftsbestämd pensionsplan är en pensionsplan enligt vilken koncernen betalar fasta avgifter till en separat juridisk enhet. Koncernen har inte några rättsliga eller informella förpliktelser att betala ytterligare avgifter om denna juridiska enhet inte har tillräckliga tillgångar för att betala alla ersättningar till anställda som hänger samman med de anställdas tjänstgöring under innevarande eller tidigare perioder. Koncernen har därmed ingen ytterligare risk. För koncernens förpliktelser avseende avgifter till avgiftsbestämda planer redovisas som en kostnad i årets resultat i den takt de intjänas genom att de anställda utfört tjänster åt koncernen under en period.

Ersättningar vid uppsägning

En kostnad för ersättningar i samband med uppsägningar av personal redovisas endast om företaget är bevisligen förpliktigt, utan realistisk möjlighet till tillbakadragande, av en formell detaljerad plan att avsluta en anställning före den normala tidpunkten. När ersättningar lämnas som ett erbjudande för att uppmuntra frivillig avgång, redovisas en kostnad om det är sannolikt att erbjudandet kommer att accepteras och antalet anställda som kommer att acceptera erbjudandet tillförlitligt kan uppskattas.

Leasing - som leasagare

Koncernen tillämpar IFRS 16 Leasing. Väsentliga leasingavtal består av hyrda lokaler och fordon. Enligt IFRS 16 redovisas dessa i rapporten över finansiell ställning, som nyttjanderättstillgångar. Avskrivningarna på nyttjanderättstillgångarna redovisas i rörelseresultatet medan räntan på leasingkulden redovisas som en finansiell kostnad. Den del av leasingavgiften som inte rör ränta avser amortering på leasingkulden. Gällande bedömning kring avtalslängd i de fall avtalen innehåller förlängnings- och uppsägningsmöjligheter överväger Koncernen både affärsstrategi och avtalsspecifika förutsättningar för att fastställa om koncernen är rimligt säker på att nyttja dem. Avseende identifierade icke-leasingkomponenter tillämpar koncernen huvudregeln i IFRS 16, det vill säga de redovisas åtskilt från leasingkomponenten.

Koncernen har valt att inte redovisa korttidsleasingavtal (kontrakt kortare än 12 månader) i rapporten över finansiell ställning, som nyttjanderättstillgångar. Korttidsleasingavgifter redovisas i rörelseresultatet inom Övriga externa kostnader och presenteras i Not 8 Leasing.

Finansiella kostnader

Finansiella kostnader består huvudsakligen av räntekostnader på lån och förlust vid värdeförändring på finansiella tillgångar/skulder värderade till verkligt värde via resultatet.

Räntekostnader på lån redovisas enligt effektivräntemetoden.

Valutakursvinster och valutakursförluster redovisas netto.

2021

Skatter

Inkomstskatter utgörs av aktuell skatt och uppskjuten skatt. Inkomstskatter redovisas i årets resultat utom då underliggande transaktion redovisats i övrigt totalresultat eller i eget kapital varvid tillhörande skatteeffekt redovisas i övrigt totalresultat eller i eget kapital.

Aktuell skatt är skatt som ska betalas eller erhållas avseende aktuellt år, med tillämpning av de skattesatser som är beslutade eller i praktiken beslutade per balansdagen. Till aktuell skatt hör även justering av aktuell skatt hänförlig till tidigare perioder.

Uppskjuten skatt redovisas i sin helhet, enligt balansräkningsmetoden, på alla temporära skillnader som uppkommer mellan det skattemässiga värdet på tillgångar och skulder och dess redovisade värden. Temporära skillnader beaktas inte i koncernmässig goodwill. Vidare beaktas inte heller temporära skillnader hänförliga till andelar i dotter- och intresseföretag som inte förväntas bli återförda inom överskådlig framtid. Värderingen av uppskjuten skatt baserar sig på hur underliggande tillgångar eller skulder förväntas bli realiserade eller reglerade. Uppskjuten skatt beräknas med tillämpning av de skattesatser och skatteregler som är beslutade eller aviserade per balansdagen och som förväntas gälla när den berörda uppskjutna skattefordran realiserar eller den uppskjutna skatteskulden regleras.

Uppskjutna skattefordringar avseende avdragsgilla temporära skillnader och underskottsavdrag redovisas endast i den mån det är sannolikt att dessa kommer att kunna utnyttjas. Värdet på uppskjutna skattefordringar reduceras när det inte längre bedöms sannolikt att de kan utnyttjas inom de närmsta åren.

Resultat per aktie

Resultat per aktie före utspädning beräknas genom att nettoresultat hänförligt till moderföretagets aktieägare divideras med viktat genomsnittligt antal utestående aktier under året. Jämförelseperioden har omräknats i samband med aktiesplit.

Vid beräkningen av resultat per aktie efter utspädning justeras det genomsnittliga antalet aktier för att ta hänsyn till utspädningseffekten från optionsprogram utgivna till anställda. Utspädning från options- och aktieprogram påverkar antalet aktier och uppstår endast när lösenkursen är lägre än börskursen. De potentiella stamaktierna ses inte som utspädande om de skulle leda till ett bättre resultat per aktie efter utspädning, vilket är fallet när årets resultat är negativt.

Immateriella anläggningstillgångar

Immateriella anläggningstillgångar består i koncernen av balanserade utgifter för produktutveckling och värderas till anskaffningsvärde minus ackumulerade avskrivningar och eventuella nedskrivningar.

Balanserade utgifter för produktutveckling

Immateriella tillgångar med begränsad livslängd redovisas till anskaffningsvärde minskat med avskrivningar och eventuella nedskrivningar. Immateriella anläggningstillgångar skrivs av systematiskt över tillgångens bedömda nyttjandeperiod. Nyttjandeperioden omprövas vid varje bokslutstillfälle och justeras vid behov. När tillgångarnas avskrivningsbara belopp fastställs, beaktas i förekommande fall tillgångens restvärde.

Utvecklingsutgifter aktiveras när de uppfyller kriterierna enligt IAS 38 och beräknas uppgå till väsentliga belopp för utvecklingsattsningen som helhet. I övrigt kostnadsförs utvecklingsutgifter som normala rörelsekostnader. De viktigaste kriterierna för aktivering är att utvecklingsarbetets slutprodukt har en påvisbar framtida intjäning eller kostnadsbesparing och kassaflöde och att det finns tekniska och finansiella förutsättningar för att fullfölja utvecklingsarbetet när det startas.

Avskrivningsprinciper

Avskrivning påbörjas när tillgången kan användas, dvs. när den befinner sig på den plats och i det skick som krävs för att kunna använda den på det sätt som företagsledningen avser.

Avskrivningar redovisas i årets resultat linjärt över immateriella tillgångars beräknade nyttjandeperiod. Aktiverad produktutveckling som ännu inte är färdig för användning prövas för nedskrivningsbehov årligen och dessutom så snart indikationer uppkommer som tyder på att tillgången ifråga har minskat i värde.

De beräknade nyttjandeperioderna är:

- Balanserade utgifter för produktutveckling 5år

Använda avskrivningsmetoder, restvärden och nyttjandeperioder omprövas vid varje års slut.

Materiella anläggningstillgångar

Materiella anläggningstillgångar redovisas i koncernen till anskaffningsvärde efter avdrag för ackumulerade avskrivningar och eventuella nedskrivningar. I anskaffningsvärdet ingår inköpspriset samt utgifter direkt hänförliga till tillgången för att bringa den på plats och i skick för att utnyttjas i enlighet med syftet med anskaffningen.

Det redovisade värdet för en tillgång tas bort från balansräkningen vid utrangering eller avyttring eller när inga framtida ekonomiska fördelar väntas från användning eller utrangering/avyttring av tillgången. Vinst eller förlust som uppkommer vid avyttring eller utrangering av en tillgång utgörs av skillnaden mellan försäljningspriset och tillgångens redovisade värde med avdrag för direkta försäljningskostnader. Vinst och förlust redovisas som övrig rörelseintäkt/-kostnad.

Tillkommande utgifter

Tillkommande utgifter läggs till anskaffningsvärdet endast om det är sannolikt att de framtida ekonomiska fördelar som är förknippade med tillgången kommer att komma koncernen till del och anskaffningsvärdet kan beräknas på ett tillförlitligt sätt. Alla andra tillkommande utgifter redovisas som kostnad i den period de uppkommer. Reparationer kostnadsförs löpande.

2021

Avskrivningsprinciper

Avskrivning sker linjärt över tillgångens beräknade nyttjandeperiod. Koncernen tillämpar denna avskrivningsprincip för samtliga komponenter som utgör materiella tillgångar vilket innebär att tillgångarnas bedömda nyttjandeperiod ligger till grund för avskrivningen.

De beräknade nyttjandeperioderna är:

- | | |
|--|------|
| - Maskiner och andra tekniska anläggningar | 3 år |
| - Inventarier, verktyg och installationer | 5 år |

Använda avskrivningsmetoder, restvärden och nyttjandeperioder omprövas vid varje års slut.

Nedskrivning av icke-finansiella tillgångar

Aktiverad produktutveckling som ännu inte är färdig för användning, skrivs inte av utan prövas årligen avseende eventuellt nedskrivningsbehov. Tillgångar som skrivs av bedöms med avseende på värdenedgång närhelst händelser eller förändringar i förhållanden indikerar att det redovisade värdet inte är återvinningsbart.

En nedskrivning görs med det belopp varmed tillgångens redovisade värde överstiger dess återvinningsvärde. Återvinningsvärdet är det högre av tillgångens verkliga värde minskat med försäljningskostnader och dess nyttjandevärde. Vid bedömning av nedskrivningsbehov grupperas tillgångar på de lägsta nivåer där det finns separata identifierbara kassaflöden (kassagenererande enheter). Då nedskrivningsbehov identifierats för en kassagenererande enhet (grupp av enheter) fördelas nedskrivningsbeloppet i första hand till goodwill. Därefter görs en proportionell nedskrivning av övriga tillgångar som ingår i enheten (gruppen av enheter).

Tidigare redovisad nedskrivning återförs om återvinningsvärdet bedöms överstiga redovisat värde. Återföring sker dock inte med ett belopp som är större än att det redovisade värdet uppgår till vad det hade varit om nedskrivning inte hade redovisats i tidigare perioder.

Finansiella tillgångar och skulder

Finansiella instrument är varje form av avtal som ger upphov till en finansiell tillgång i ett företag och en finansiell skuld eller ett egetkapitalinstrument i ett annat företag. Finansiella instrument klassificeras vid första redovisningstillfället, bland annat utifrån i vilket syfte instrumentet förvärvades och förvaltas. Denna klassificering bestämmer värderingen av instrumenten.

Redovisning och borttagande

En finansiell tillgång tas bort från balansräkningen när rättigheterna i avtalet realiserats, förfaller eller koncernen förlorar kontrollen över dem. Detsamma gäller för del av en finansiell tillgång. En finansiell skuld tas bort från balansräkningen när förpliktelsen i avtalet fullgörs eller på annat sätt utsläcks. Detsamma gäller för del av en finansiell skuld.

En finansiell tillgång eller finansiell skuld tas upp i balansräkningen när bolaget blir part enligt instrumentets avtalsmässiga villkor. Kundfordringar tas upp i balansräkningen när faktura har skickats och bolagets rätt till ersättning är ovillkorlig. Skuld tas upp när motparten har presterat och avtalsenlig skyldighet föreligger att betala, även om faktura ännu inte mottagits. Leverantörsskulder tas upp när faktura mottagits.

En finansiell tillgång och finansiell skuld kvittas och redovisas med ett nettobelopp i balansräkningen endast när det föreligger en legal rätt att kvitta beloppen samt att det föreligger avsikt att reglera posterna med ett nettobelopp eller att samtidigt realisera tillgången och reglera skulden. En finansiell tillgång tas bort från balansräkningen när rättigheterna i avtalet realiserar, förfaller eller bolaget förlorar kontrollen över dem. En finansiell skuld tas bort från balansräkningen när förpliktelsen i avtalet fullgörs eller på annat sätt utsläcks. Detsamma gäller för del av en finansiell tillgång eller finansiell skuld.

Vinster och förluster från borttagande ur balansräkning samt modifiering redovisas i resultatet till den del som säkringsredovisning inte tillämpas.

Klassificering och värdering av finansiella tillgångar

Skuldinstrument: klassificeringen av finansiella tillgångar som är skuldinstrument, baseras på koncernens affärsmodell för förvaltning av tillgången och karaktären på tillgångens avtalsenliga kassaflöden. Instrumenten klassificeras till:

- *Upplupet anskaffningsvärde*
- *Verkligt värde via resultaträkningen, eller*
- *Verkligt värde via övrigt totalresultat*

Finansiella tillgångar klassificerade till upplupet anskaffningsvärde värderas initialt till verkligt värde med tillägg av transaktionskostnader. Efter första redovisningstillfället värderas tillgångarna till upplupet anskaffningsvärde med avdrag för en förlustreservering av förväntade kreditförluster. Tillgångar klassificerade till upplupet anskaffningsvärde innehas enligt affärsmodellen att inkassera avtalsenliga kassaflöden som endast är betalningar av kapitalbelopp och ränta på det utestående kapitalbeloppet.

Koncernens finansiella tillgångar utgörs av långfristiga fordringar, kundfordringar, övriga kortfristiga fordringar och likvida medel vilka alla klassificeras till upplupet anskaffningsvärde.

Nedskrivning av finansiella tillgångar

Koncernens nedskrivningsmodell bygger på förväntade kreditförluster, och tar hänsyn till framåtriktad information. En förlustreservering görs när det finns en exponering för kreditrisk. En förlustreserv redovisas, i den förenklade modellen, för fordrans eller tillgångens förväntade återstående löptid. Den förenklade modellen tillämpas för kundfordringar och avtalsstillgångar och baseras på historiska kundförluster kombinerat med framåtblickande faktorer.

För övriga poster som omfattas av förväntade kreditförluster tillämpas en nedskrivningsmodell med tre stadier. Initialt, samt per varje balansdag, redovisas en förlustreserv för de nästkommande 12 månaderna, alternativt för en kortare tidsperiod beroende på återstående löptid (stadie 1). Koncernens tillgångar har bedömts vara i stadie 1, det vill säga, det har inte skett någon väsentlig ökning av kreditrisk.

Övriga fordringar och tillgångar skrivs ned enligt en ratingbaserad metod genom extern kreditrating. Förväntade kreditförluster värderas till produkten av sannolikhet för fallissemang, förlust givet fallissemang samt exponeringen vid fallissemang. För kreditförsämrade tillgångar och fordringar görs en individuell bedömning där hänsyn tas till historisk, aktuell och framåtblickande information. Värderingen av förväntade kreditförluster beaktar eventuella säkerheter och andra kreditförstärkningar i form av garantier.

Om nedskrivningsbehovet minskar i en efterföljande period och minskningen objektivt kan hänföras till en händelse som inträffade efter att nedskrivningen redovisades återföringen av den tidigare redovisade nedskrivningen i koncernens resultat.

2021

Klassificering och värdering av finansiella skulder

Finansiella skulder klassificeras till upplupet anskaffningsvärde med undantag av derivat. Finansiella skulder redovisade till upplupet anskaffningsvärde värderas initialt till verkligt värde inklusive transaktionskostnader. Efter det första redovisningstillfället värderas de till upplupet anskaffningsvärde enligt effektivräntemetoden.

Koncernens samtliga finansiella skulder (skulder till kreditinstitut, leverantörsskulder och övriga kortfristiga skulder) klassificeras till upplupet anskaffningsvärde.

Likvida medel

Likvida medel består av kassamedel samt omedelbart tillgängliga tillgodohavanden hos banker och motsvarande institut samt kortfristiga likvida placeringar med en löptid från anskaffningstidpunkten understigande tre månader vilka är utsatta för endast en obetydlig risk för värdefluktuationer.

Utdelningar

Utdelning till moderföretagets aktieägare redovisas som skuld i koncernens finansiella rapporter i den period då utdelningen godkänns.

Avsättningar

En avsättning skiljer sig från andra skulder genom att det råder osäkerhet om betalningstidpunkt eller beloppets storlek för att reglera avsättningen. En avsättning redovisas i balansräkningen när det finns en befintlig legal eller informell förpliktelse som en följd av en inträffad händelse, och det är troligt att ett utflöde av ekonomiska resurser kommer att krävas för att reglera förpliktelsen samt en tillförlitlig uppskattning av beloppet kan göras. Avsättningar görs med det belopp som är den bästa uppskattningen av det som krävs för att reglera den befintliga förpliktelsen på balansdagen. Där effekten av när i tiden betalning sker är väsentlig, beräknas avsättningar genom diskontering av det förväntade framtida kassaflödet.

Eventualförpliktelser

En eventualförpliktelse redovisas när det finns ett möjligt åtagande som härrör från inträffade händelser och vars förekomst bekräftas endast av en eller flera osäkra framtida händelser eller när det finns ett åtagande som inte redovisas som en skuld eller avsättning på grund av att det inte är troligt att ett utflöde av resurser kommer att krävas.

Moderföretagets redovisningsprinciper

Moderföretaget har upprättat sin redovisning enligt årsredovisningslagen (1995:1554) och Rådet för finansiell rapporterings rekommendation RFR 2 "Redovisning för juridisk person".

Skillnaderna mellan koncernens och moderföretagets redovisningsprinciper framgår nedan. De nedan angivna redovisningsprinciperna för moderföretaget har tillämpats konsekvent på samtliga perioder som presenteras i moderföretagets finansiella rapporter, om inte annat anges. För påverkan på moderbolagets redovisningsprinciper avseende eventuella nya standarder från IASB, se koncernens Not 2 Nya IFRS.

Leasing som leasingtagare

Moderföretaget tillämpar det undantag som finns i RFR 2 för juridiska personer och redovisar samtliga leasingavtal som kostnad i resultaträkning.

Dotterföretag

Andelar i dotterföretag redovisas i moderföretaget enligt anskaffningsvärdemetoden. Innebärande att de redovisas till anskaffningsvärde minskat med eventuella nedskrivningar. Transaktionsutgifter inkluderas i det redovisade värdet för innehav i dotterföretag.

Finansiella tillgångar och skulder

Med anledning av sambandet mellan redovisning och beskattning så redovisar moderföretaget inte tillgångarna till verkligt värde utan tillämpar, i enlighet med ÅRL, anskaffningsvärdemetoden. I moderföretaget värderas därmed finansiella anläggningstillgångar till anskaffningsvärde minus eventuell nedskrivning och finansiella omsättningstillgångar enligt lägsta värdets princip.

Obeskattade reserver

I moderföretaget redovisas obeskattade reserver inklusive uppskjuten skatteskuld. I koncernredovisningen delas däremot obeskattade reserver upp på uppskjuten skatteskuld och eget kapital.

Not 2 Nya IFRS

Inga av de IFRS eller IFRIC-tolkningar som har trätt i kraft under året, har haft någon väsentlig påverkan på koncernen. Inga nya eller ändrade IFRS har förtidstillämpats. Inga av de IFRS eller IFRIC-tolkningar som ännu inte trätt i kraft, bedöms få någon väsentlig påverkan på koncernen.

Not 3 Väsentliga uppskattningar och bedömningar

Att upprätta de finansiella rapporterna i enlighet med IFRS kräver att företagsledningen gör bedömningar och uppskattningar samt gör antaganden som påverkar tillämpningen av redovisningsprinciperna och de redovisade beloppen av tillgångar, skulder, intäkter och kostnader. Verkliga utfallet kan avvika från dessa uppskattningar.

Uppskattningarna och antagandena utvärderas löpande. Ändringar av uppskattningar redovisas i den period ändringen görs om ändringen endast påverkat denna period, eller i den period ändringen görs och framtida perioder om ändringen påverkar både aktuell period och framtida perioder.

Viktiga bedömningar

Koncernens balanserade kostnader för produktutveckling prövas årligen, eller oftare om så krävs, för eventuellt nedskrivningsbehov. Värdet på det beräknade framtida kassaflödet är avgörande vid denna bedömning. För mer information om ledningens metod, se Not 15 Immateriella anläggningstillgångar.

Viktiga källor till osäkerhet i uppskattningar

Koncernen verkar på en konkurrensutsatt marknad där nya produkter och tjänster ofta lanseras av konkurrenter och därmed skapar en risk för att omkullkasta tidigare utvecklade produkters och tjänsters värde. Koncernen bevakar kontinuerligt marknaden för att minimera risken för att produkterna och tjänsterna tappar i konkurrenskraft.

2021

Not 4 Segment

Från och med 1 januari 2021 följer koncernens högste verkställande beslutsfattare, vilket identifierats som verkställande direktören, upp koncernen enligt följande två segment: Freja eID och Fulfilment.

Segment Freja eID avser ID-plattformen med samma namn. Freja eID är en datadriven identitetsplattform som används för bland annat e-legitimering, elektroniska underskrifter och datadelning. Plattformen används av såväl privatpersoner, exempelvis för att identifiera sig online eller i butik, som av organisationer och dess anställda.

Segment Fulfilment består av tjänster som grundar sig på säkerhet för sitt uppfyllande (på engelska secure fulfilment). Verksamheten har sitt ursprung i de omfattande utrullningar av hårdvaruenheter (dosor) som skedde i början på 2000-talet och som la grund för säkerheten i online banker. Verksamheten växte kraftigt både med avseende på volym och med nya kunder under 2002-2007, för att sedan ligga relativt stabil. I dagsläget hanteras cirka 1.000.000 enheter till cirka 70 länder årligen i denna verksamhet.

	2021			
	Segment Freja eID	Segment Fulfilment	Koncerngemensamt och elimineringar	Koncern
Nettoomsättning (externa intäkter)	3 437	17 185	14	20 636
Aktiverad produktutveckling	6 086	-	-	6 086
Övriga intäkter	1 229	13	48	1 290
Råvaror och förnödenheter	-	-1 499	-	-1 499
Övriga externa kostnader	-13 241	-2 399	-4 573	-20 213
Personalkostnader	-31 877	-5 135	-4 013	-41 025
Rörelseresultat före avskrivningar (EBITDA)	-34 366	8 164	-8 524	-34 725
Av- och nedskrivningar	-11 311	-903	-175	-12 389
Rörelseresultat (EBIT)	-45 677	7 262	-8 699	-47 114
Bruttomarginal, %	100,0	91,3		92,7
Rörelsemarginal, %	-424,8	42,2		-168,2
	2020			
	Segment Freja eID	Segment Fulfilment	Koncerngemensamt och elimineringar	Koncern
Nettoomsättning (externa intäkter)	1 249	20 570	78	21 897
Aktiverad produktutveckling	5 458	-	-	5 458
Övriga intäkter	976	97	1 306	2 379
Råvaror och förnödenheter	-	-1 554	-892	-2 446
Övriga externa kostnader	-11 314	-1 328	-4 664	-17 306
Personalkostnader	-29 570	-5 956	-4 086	-39 612
Rörelseresultat före avskrivningar (EBITDA)	-33 201	11 828	-8 258	-29 631
Av- och nedskrivningar	-12 027	-1 480	-109	-13 615
Rörelseresultat (EBIT)	-45 228	10 348	-8 366	-43 245
Bruttomarginal, %	100,0	92,4		88,8
Rörelsemarginal, %	-588,7	50,1		-145,4

Not 5 Intäkter från avtal med kunder

	2021		
	Segment Freja eID	Segment Fulfilment	Koncern
Nettoomsättningsfördelning			
Varor	-	55	55
Tjänster	3 437	17 130	20 581
Totalt	3 437	17 185	20 636
Nettoomsättning per geografisk marknad			
Sverige	3 432	14 223	17 670
Norden (exkl. Sverige)	-	2 385	2 385
Utanför Norden	5	577	582
Totalt	3 437	17 185	20 636
Tidpunkt för intäktsföring			
Prestationsåtagande som uppfylls vid en viss tidpunkt	2 476	16 957	19 447
Prestationsåtagande som uppfylls över tid	962	228	1 190
Totalt	3 437	17 185	20 636
	2020		
	Segment Freja eID	Segment Fulfilment	Koncern
Nettoomsättningsfördelning			
Varor	-	39	39
Tjänster	1 249	20 530	21 858
Totalt	1 249	20 570	21 897
Nettoomsättning per geografisk marknad			
Sverige	1 248	17 131	18 379
Norden (exkl. Sverige)	-	3 373	3 373
Utanför Norden	2	65	145
Totalt	1 249	20 570	21 897
Tidpunkt för intäktsföring			
Prestationsåtagande som uppfylls vid en viss tidpunkt	1 229	20 414	21 605
Prestationsåtagande som uppfylls över tid	20	156	291
Totalt	1 249	20 570	21 897

Nettoomsättningens fördelning på geografiska marknader baserat på var kunden finns.

Kunder som står för mer än 10% av nettoomsättningen	Koncern	
	2021	2020
Största kunden	39%	31%
Näst största kunden	14%	29%
Tredje största kunden	12%	15%
Fjärde största kunden	-	10%

Alla intäkter från avtal med kunder rör externa kunder.

2021

Kontraktbalanser	Koncern	
	2021-12-31	2020-12-31
Kundfordringar	8 346	2 800
Avtalstillgångar	325	3 362
Avtalsskulder	1 979	2 227

Koncernens kundfordringar förfaller vanligen till betalning mellan 30-45 dagar. Avtalstillgångar det vill säga koncernens upplupna intäkter, uppstår primärt när koncernen har rätt till intäkter baserat på utförda tjänster. Dessa tillgångar omklassificeras sedemera till kundfordringar i samband med att faktura ställs ut. Avtalsskulder avser koncernens förutbetalda intäkter, det vill säga de fordringar som kunderna betalat i förskott för tjänster och varor som ännu inte levererats till kund.

Redovisade intäkter under året	Koncern	
	2021	2020
Som återfanns i avtalskulden per 1 januari	454	381

Prestationsåtaganden

Koncernens försäljning avseende produkter och tjänster sker mot faktura, normalt med betalningsvillkor om 30-45 dagar. För ytterligare information om koncernens prestationsåtaganden se koncernens Not 1 Redovisningsprinciper.

Nedan tabell sammanfattar det totala belopp av transaktionspriset som fördelats till de prestationsåtaganden som per balansdagen är uppfyllda (eller delvis uppfyllda).

	Koncern	
	2021-12-31	2020-12-31
Inom ett år	1 685	1 056
Efter mer än ett år	294	-
Summa prestationsåtaganden som ännu ej är uppfyllda	1 979	1 056

Försäljning per geografisk marknad	Moderföretag	
	2021	2020
Sverige	14 223	22 882
Norden (exkl. Sverige)	2 385	5 562
Utanför Norden	1 570	16 717
Summa	18 179	45 161

Försäljning per produktgrupp	Moderföretag	
	2021	2020
Tjänster	18 123	43 768
Varor	55	1 394
Summa	18 179	45 161

Not 6 Övriga rörelseintäkter

	Koncern		Moderföretag	
	2021	2020	2021	2020
Bidrag från Post- och Telestyrelsen (PTS)	1 171	883	1 171	883
Ersättningar hänförliga till leasingkontrakt	56	50	56	50
Kursvinst rörelsen	-	534	-	534
Personalkostnader hänförliga till avyttrad verksamhet	-	457	-	457
Avyttrade tillgångar	40	355	33	212
Övrigt	23	101	5	99
Summa	1 290	2 379	1 264	2 235

Not 7 Arvode till revisor

	Koncern		Moderföretag	
	2021	2020	2021	2020
<i>Ernst & Young AB</i>				
Revisionsuppdraget	918	740	918	724
Skatterådgivning	-	-	-	-
Övriga tjänster	120	488	150	197
Summa	1 038	1 228	1 068	921

Med revisionsuppdrag avses lagstadgad revision av årsredovisning och bokföringen samt styrelsens och VDs förvaltning samt revision utförd i enlighet med överenskommelse eller avtal. Detta inkluderar övriga arbetsuppgifter som det ankommer på bolagets revisor att utföra samt rådgivning eller annat biträde som föräns av iakttagelser vid sådan granskning eller genomförandet av sådana övriga arbetsuppgifter.

Med övriga tjänster avses rådgivning avseende redovisningsfrågor, rådgivning kring processer och intern kontroll samt utfärda optionsvärderingar.

Not 8 Leasing

Koncernen redovisar enligt IFRS 16 Leasing och Moderföretaget tillämpar det undantag som finns i RFR 2 för juridiska personer och redovisar samtliga leasingavtal som kostnad i resultaträkning.

	Koncern			Leasingskuld
	Nyttjanderättstillgångar			
	Lokaler	Fordon	Totalt	
Ingående balans 1 januari 2021	3 259	393	3 652	3 740
Tillkommande avtal	2 392	889	3 281	3 281
Avslutade avtal	-	-	0	0
Avskrivningar	-2 142	-577	-2 719	-
Omvärdering avtal	4 947	135	5 082	5 082
Valutadifferens	15	-	15	15
Räntekostnader	-	-	-	260
Leasingavgifter	-	-	-	-2 907
Utgående balans 31 december 2021	8 470	839	9 311	9 470

Koncernen kostnadsförde under helåret 2021 leasingavgifter hänförliga till korttidsleasingavtal uppgående till 0 TSEK samt variabla leasingavgifter uppgående till 755 TSEK.

	Koncern			Leasingskuld
	Nyttjanderättstillgångar			
	Lokaler	Fordon	Totalt	
Ingående balans 1 januari 2020	7 114	876	7 989	8 094
Tillkommande avtal	-	220	220	220
Avslutade avtal	-534	-	-534	-534
Avskrivningar	-3 781	-703	-4 484	-
Omvärdering avtal	39	-	39	39
Återföring interimspost	421	-	421	421
Räntekostnader	-	-	-	140
Leasingavgifter	-	-	-	-4 640
Utgående balans 31 december 2020	3 259	393	3 652	3 740

Koncernen kostnadsförde under helåret 2020 leasingavgifter hänförliga till korttidsleasingavtal uppgående till 73 TSEK samt variabla leasingavgifter uppgående till 1 282 TSEK.

2021

Leasing	Moderföretag	
	2021	2020
Lokalhyreskontrakt	1 859	3 082
Fordonskontrakt	608	723
Årets leasingkostnad	2 468	3 805
<i>Framtida minimileaseavgifter avseende icke-uppsägningsbara kontrakt förfaller till betalning</i>		
Inom 1 år	2 914	1 594
Mellan 1 - 5 år	6 999	1 717
Senare än 5 år	-	-
Summa	9 913	3 311

Not 9 Anställda och personalkostnader

Personalkostnader	2021	2020
Moderföretaget		
<i>Styrelse och övriga ledande befattningshavare</i>		
Löner och andra ersättningar	7 319	8 143
Sociala avgifter	2 300	2 388
Pensionskostnader	1 504	1 394
Summa	11 124	11 925
<i>Övriga anställda</i>		
Löner och andra ersättningar	11 630	13 096
Sociala avgifter	3 901	3 678
Pensionskostnader	1 159	1 500
Summa	16 690	18 275
Dotterföretag		
<i>Styrelse och övriga ledande befattningshavare</i>		
Löner och andra ersättningar	-	-
Sociala avgifter	-	-
Pensionskostnader	-	-
Summa	0	0
<i>Övriga anställda</i>		
Löner och andra ersättningar	9 483	9 235
Sociala avgifter	1 425	1 456
Pensionskostnader	-	-
Summa	10 908	10 691
Övriga personalkostnader	2 303	1 340
Varav personalkostnader hänförliga till avyttrad verksamhet	-	2 618

2021	Grundlön, styrelse arvode	Rörlig ersättning	Pensions- kostnad	Övrig ersättning	Summa
Styrelseordförande					
Håkan Nyberg	83	-	-	-	83
Styrelseledamöter					
Anders Henrikson	-	-	-	-	0
Bodil Sidén	67	-	-	-	67
Morgan Sellén	67	-	-	-	67
Tony Buss	1 080	248	237	87	1 652
Fd. Styrelseledamöter					
Christian Rajter, ordf.	42	-	-	-	42
Ninni Mörch	33	-	-	-	33
Verkställande direktör					
Johan Henrikson	1 080	248	263	93	1 683
Övriga ledande befattningshavare (3 st)	3 240	743	1 005	210	5 197
<i>Varav dotterföretag</i>	-	-	-	-	0
Summa	5 692	1 238	1 504	390	8 824

2020	Grundlön, styrelse arvode	Rörlig ersättning	Pensions- kostnad	Övrig ersättning	Summa
Styrelseordförande					
Christian Rajter	125	-	-	-	125
Styrelseledamöter					
Tony Buss	990	-	210	145	1 345
Anders Henrikson	450	-	88	18	556
Taina Malén	100	-	-	-	100
Anders Moberg	33	-	-	-	33
Ninni Mörch	67	-	-	-	67
Verkställande direktör					
Johan Henrikson	990	-	210	88	1 288
Övriga ledande befattningshavare (6 st)	4 846	-	885	292	6 022
<i>Varav dotterföretag</i>	-	-	-	-	0
Summa	7 601	0	1 394	542	9 537

Med rörlig ersättning avses prestationsbaserad ersättning såsom bonus. Ingen rörlig ersättning har utgått till styrelse. Ledande befattningshavare har erhållit rörlig ersättning i form av bonus baserad på Koncernens måluppfyllnad avseende de fyra KPI:erna - Användare, Transaktioner, Avtal och Intäkter.

Personalens pensionskostnader är avgiftsbestämda.

2021

	2021		2020	
	Medelantal anställda	Varav kvinnor, %	Medelantal anställda	Varav kvinnor, %
Medelantalet anställda				
Dotterföretag i Sverige	-	0%	-	0%
Dotterföretag i Serbien	26	50%	30	50%
Totalt dotterföretag	26	50%	30	50%
Moderföretag	23	30%	28	29%
Totalt i koncernen	49	41%	58	40%

	2021-12-31		2020-12-31	
	Antal på balansdagen	Varav kvinnor, %	Antal på balansdagen	Varav kvinnor, %
Könsfördelning, styrelse och ledande befattningshavare				
Styrelseledamöter	5	20%	4	25%
Verkställande direktör och övriga ledande befattningshavare	5	0%	5	0%
Totalt i koncernen	10	10%	9	11%

Ersättningar och villkor för ledande befattningshavare

Ersättning till verkställande direktören och andra ledande befattningshavare utgörs av grundlön, rörlig ersättning, pensionsförmåner samt övriga förmåner som tjänstebil. Med andra ledande befattningshavare avses de personer som tillsammans med verkställande direktören utgör koncernledningen.

Verkställande direktören har en uppsägningstid på 6 månader ifall uppsägningen är från koncernens sida och om verkställande direktören väljer att avsluta sin anställning är uppsägningstiden 6 månader. Pensionsförmånen för verkställande direktören är 4,5% av pensionsgrundande lön upp till 7,5 inkomstbasbelopp och 30% av lön mellan 7,5 och 30 inkomstbasbelopp. För övriga ledande befattningshavare gäller ömsesidig uppsägningstid om 3 månader samt pensionsförmån som uppgår till 4,5% av lön upp till 7,5 inkomstbasbelopp och 30% av lön mellan 7,5 och 30 inkomstbasbelopp.

Avgångsvederlag

Om koncernen säger upp den verkställande direktören utgår ett avgångsvederlag om tolv månadslöner som betalas ut till den anställde i form av ett engångsbelopp. Härutöver har koncernen inte slutit något avtal med medlem av koncernens förvaltnings-, lednings- eller kontrollorgan som ger sådan medlem rätt till pension eller liknande förmåner efter avträdandet av tjänst.

Not 10 Finansiella intäkter

	Koncern		Moderföretag	
	2021	2020	2021	2020
<i>Tillgångar och skulder värderade till upplupet anskaffningsvärde:</i>				
Ränteintäkter från övriga finansiella tillgångar	283	166	283	166
Summa ränteintäkter enligt effektivräntemetod	283	166	283	166
Nettovinst från tillgångar värderade till upplupet anskaffningsvärde	-	42	-	1 701
Realisationsvinst vid avyttringen av dotterbolag	-	-	-	50 767
Summa	0	42	0	52 468
Summa finansiella intäkter	283	208	283	52 634

Not 11 Finansiella kostnader

	Koncern		Moderföretag	
	2021	2020	2021	2020
<i>Tillgångar och skulder värderade till upplupet anskaffningsvärde:</i>				
Räntekostnader lån	-522	-745	-431	-745
Räntekostnader övriga finansiella skulder	-55	-51	-52	-38
Summa räntekostnader enligt effektivräntemetod	-577	-796	-483	-783
Nettoförlust från tillgångar värderade till upplupet anskaffningsvärde	-10	-	-	-541
Valutakursdifferenser - kostnader, finansiella poster	-176	-104	-91	-65
Realisationsförlust vid avyttringen av dotterbolag	-	-	-23	-
Räntekostnader leasingskuld	-260	-140	-	-
Summa	-446	-244	-114	-606
Summa finansiella kostnader	-1 023	-1 040	-596	-1 389

Not 12 Bokslutsdispositioner

	Koncern		Moderföretag	
	2021	2020	2021	2020
Erhållet koncernbidrag - Freja eID Sweden AB	-	-	-	213
Erhållet koncernbidrag - Verisec Technology AB	-	-	-	22
Lämnat koncernbidrag - Freja eID Sweden AB	-	-	-1 907	-
Summa	0	0	-1 907	235

Not 13 Skatt

	Koncern		Moderföretag	
	2021	2020	2021	2020
Aktuell skatt	-267	-566	-	-
Justering avseende tidigare år	-6	-541	-	-
Förändring av uppskjuten skatt avseende temporära skillnader	-4 203	-	-4 203	-
Redovisad skatt	-4 476	-1 107	-4 203	0

2021

	Koncern		Moderföretag	
	2021	2020	2021	2020
Avstämning av effektiv skattesats				
Resultat före skatt kvarvarande verksamhet	-47 853	-44 078	-49 333	9 202
Resultat före skatt avyttrad verksamhet	-	4 158	-	-
Skatt enligt gällande skattesats för moderföretaget: 20,6% (21,4%)	9 858	8 543	10 163	-1 969
Skatteeffekt av:				
Andra skattesatser i utländska dotterföretag	95	105	-	-
Ej avdragsgilla kostnader	-64	-1 080	-39	-1 146
Ej kostnadsförda avdragsgilla kostnader	1 261	488	1 261	488
Ej skattepliktiga intäkter	-	-	-	9 584
Övriga effekter i utländska dotterföretag	-	-	-	-
Ej aktiverade underskottavdrag	-11 416	-8 623	-11 385	-6 957
Underskottsavdrag vars skattevärde ej längre redovisas som tillgång	-4 203	-	-4 203	-
Justering tidigare års skatt (brutto)	-6	-541	-	-
Uppskjuten skatt hänförlig till temporära skillnader	-	-	-	-
Redovisad skatt	-4 476	-1 107	-4 203	0
Effektiv skattesats	9%	3%	9%	0%

Koncernen har inga skatteposter som redovisas i övrigt totalresultat eller direkt mot eget kapital.

Upplysningar om uppskjuten skattefordran

I nedanstående tabeller redovisas de uppskjutna skatteskulderna respektive de uppskjutna skattefordringarna:

	Koncern		Moderföretag	
	2021	2020	2021	2020
Uppskjuten skattefordran				
Ingående värde	4 303	4 282	4 203	4 203
Förändring skattemässigt underskottsavdrag	-4 178	21	-4 203	-
Redovisat värde	125	4 303	0	4 203

Uppskjutna skattefordringar redovisas för skattemässiga underskottsavdrag i den utsträckning som det är sannolikt att de kan tillgodogöras genom framtida beskattningsbara vinster. Det finns historiska underskott för vilka uppskjutna skattefordringar inte har redovisats i balansräkningen uppgående till 40,7 (25,1) MSEK i koncernen och 40,7 (25,2) MSEK i moderföretaget. Utredning pågår huruvida rätten till nyttjande av dessa underskott kan ha begränsats till följd av ägarförändringar i moderbolaget under perioden 2019 t.o.m. 2021. Det föreligger inga begränsningar i tiden när dessa underskott kan nyttjas och därmed sänka framtida bolagsskatt.

Not 14 Resultat per aktie

Resultat per aktie före utspädning beräknas genom att det resultat som är hänförligt till moderföretagets aktieägare divideras med ett vägt genomsnittligt antal utestående stamaktier under året. Jämförelseperioden har omräknats i samband med aktiesplit.

För beräkning av resultat per aktie efter utspädning justeras det vägda genomsnittliga antalet utestående stamaktier för utspädningseffekten av samtliga potentiella stamaktier.

Utspädningseffekt

Moderföretaget har en kategori av potentiella stamaktier med utspädningseffekt: aktieoptioner. För aktieoptioner görs en beräkning av det antal aktier som kunde ha köpts till verkligt värde (beräknat som årets genomsnittliga marknadspris för moderföretagets aktier), för ett belopp motsvarande det monetära värdet av de teckningsrätter som är knutna till utestående aktieoptioner. Det antal aktier som beräknas enligt ovan jämförs med det antal aktier som skulle ha utfärdats under antagande att aktieoptionerna utnyttjas. Om årets resultat är negativt betraktas inte optionerna som utspädande. Optionerna är heller inte utspädande om lösenkursen, inklusive tillägg för värdet av kvarstående framtida tjänster att redovisa under intjänandeperioden, överstiger periodens genomsnittliga börskurs.

Varken Incitamentsprogram 2020/2023 eller Incitamentsprogram 2021/2024 beräknas ha utspädande effekt eftersom lösenkursen på 34,67 SEK respektive 25,13 SEK överstiger börskursen.

Resultat per aktie före och efter utspädning	Koncern	
	2021	2020
Genomsnittligt antal ordinarie utestående aktier (tusental)	17 849	14 740
Årets resultat hänförligt till Moderföretagets ägare	-52 330	5 826
Resultat per aktie före och efter utspädning hänförligt till Moderföretagets ägare, SEK	-2,93	0,40
Årets resultat för kvarvarande verksamhet	-52 330	-45 058
Resultat per aktie före och efter utspädning för kvarvarande verksamhet, SEK	-2,93	-3,06
Årets resultat hänförligt till avyttrad verksamhet	-	50 884
Resultat per aktie före och efter utspädning hänförligt till avyttrad verksamhet, SEK	-	3,45

2021

Not 15 Immateriella anläggningstillgångar

	Koncern		Moderföretag	
	2021-12-31	2020-12-31	2021-12-31	2020-12-31
Balanserade utgifter för produktutveckling				
Ingående anskaffningsvärde	37 385	36 655	37 385	36 655
Årets anskaffningar - internt utvecklade	6 086	5 458	6 086	5 839
Årets anskaffningar - ursprungsidentifiering	3 000	6 000	3 000	6 000
Årets anskaffningar - avyttrad verksamhet	-	381	-	-
Årets försäljningar och utrangeringar - internt utvecklade	-350	-11 108	-350	-11 108
Utgående ackumulerade anskaffningsvärden	46 122	37 385	46 122	37 385
Ingående avskrivningar	-13 872	-16 225	-13 872	-16 225
Årets avskrivningar - internt utvecklade	-4 465	-3 458	-4 465	-3 861
Årets avskrivningar - ursprungsidentifiering	-3 575	-2 692	-3 575	-2 692
Årets avskrivningar - avyttrad verksamhet	-	-402	-	-
Årets försäljningar och utrangeringar - internt utvecklade	350	8 906	350	8 906
Utgående ackumulerade avskrivningar	-21 561	-13 872	-21 561	-13 872
Ingående nedskrivningar	0	-18	0	-18
Årets försäljningar och utrangeringar - internt utvecklade	-	18	-	18
Utgående ackumulerade nedskrivningar	0	0	0	0
Utgående redovisat värde	24 560	23 514	24 560	23 514

Nedskrivningsprövning

Koncernens och moderföretagets immateriella tillgångar utgörs av balanserade utgifter för produktutveckling. Den del av de immateriella tillgångarna som ännu inte är färdig för användning testas årligen eller oftare om det finns nedskrivningsbehov.

Nedskrivningsprövningen består i att bedöma om tillgångens återvinningsvärde är högre än dess redovisade värde. Återvinningsvärdet har beräknats på basis av tillgångens nyttjandevärde, vilket utgör nuvärdet av tillgångens förväntade framtida kassaflöden utan hänsyn till eventuell framtida verksamhetsexpansion och omstrukturering. Beräkningen av nyttjandevärdet har baserats på:

- En diskonteringsfaktor på 12,7% (11,3%) före skatt för den immateriella anläggningstillgången Freja eID.
- En prognos av framtida kassaflöden baserat på en 5-årig period som sträcker sig från 2022-2026. Den prognosticerade tillväxttakten efter denna tid är satt till 2%.
- Nedskrivningsprövningen bygger på antagna prognoser.

Den diskonterade kassaflödesmodellen innefattar prognostisering av framtida kassaflöden från rörelsen inkluderande uppskattningar av intäktsvolym och produktionskostnader. De viktiga antaganden som driver förväntade kassaflöden utgörs av försäljningskapacitet, dvs sälj- och marknadsresurser samt förmåga att förlänga kundkontrakt. Värden har skattats på dessa variabler i huvudsak baserat på och i enlighet med historiska erfarenheter. Beräkningarna påvisar inget nedskrivningsbehov och de indikerar inte att några rimligt möjliga förändringar i viktiga antaganden skulle leda till ett nedskrivningsbehov.

Not 16 Materiella anläggningstillgångar

	Koncern		Moderföretag	
	2021-12-31	2020-12-31	2021-12-31	2020-12-31
Maskiner och andra tekniska anläggningar				
Ingående anskaffningsvärde	9 237	12 430	7 061	9 063
Årets anskaffningar	253	110	80	-
Årets försäljningar och utrangeringar	-1 966	-3 177	-1 895	-2 002
Omräkningseffekter	48	-126	-	-
Utgående ackumulerade anskaffningsvärden	7 572	9 237	5 246	7 061
Ingående avskrivningar	-7 861	-8 073	-6 138	-6 256
Årets avskrivningar	-1 083	-1 973	-696	-1 260
Årets avskrivningar - avyttrad verksamhet	-	-	-	-74
Årets försäljningar och utrangeringar	1 965	2 087	1 895	1 452
Omräkningseffekter	-41	99	-	-
Utgående ackumulerade avskrivningar	-7 020	-7 861	-4 939	-6 138
Ingående nedskrivningar	0	-94	0	-60
Årets nedskrivningar	-	-87	-	-87
Årets försäljningar och utrangeringar	-	181	-	147
Omräkningseffekter	-	-	-	-
Utgående ackumulerade nedskrivningar	0	0	0	0
Utgående redovisat värde	552	1 376	307	922
	Koncern		Moderföretag	
	2021-12-31	2020-12-31	2021-12-31	2020-12-31
Inventarier				
Ingående anskaffningsvärde	4 043	5 208	2 806	3 591
Årets anskaffningar	121	311	121	192
Årets försäljningar och utrangeringar	-477	-1 410	-477	-977
Omräkningseffekter	27	-67	-	-
Utgående ackumulerade anskaffningsvärden	3 715	4 043	2 451	2 806
Ingående avskrivningar	-2 803	-3 340	-2 003	-2 382
Årets avskrivningar	-537	-826	-296	-539
Årets försäljningar och utrangeringar	345	1 313	345	918
Omräkningseffekter	-20	50	-	-
Utgående ackumulerade avskrivningar	-3 014	-2 803	-1 954	-2 003
Ingående nedskrivningar	0	0	0	0
Årets nedskrivningar	-10	-58	-10	-58
Årets försäljningar och utrangeringar	10	58	10	58
Omräkningseffekter	-	-	-	-
Utgående ackumulerade nedskrivningar	0	0	0	0
Utgående redovisat värde	700	1 240	497	803

2021

Not 17 Finansiella instrument

I nedanstående tabell presenteras koncernens finansiella tillgångar och skulder, upptagna till redovisat värde respektive verkligt värde, klassificerade i kategorierna enligt IFRS 9.

Värdering av finansiella tillgångar och skulder per 31 december 2021

	Koncern			
	Finansiella tillgångar värderade till upplupet anskaffningsvärde	Finansiella skulder värderade till upplupet anskaffningsvärde	Summa redovisat värde	Summa verkligt värde
Finansiella tillgångar				
Långfristiga fordringar *	14 658	-	14 658	14 658
Kundfordringar	8 346	-	8 346	8 346
Upplupna intäkter	608	-	608	608
Övriga kortfristiga fordringar	118	-	118	118
Likvida medel	28 295	-	28 295	28 295
Summa	52 024	0	52 024	52 024
Finansiella skulder				
Skuld till kreditinstitut	-	4 115	4 115	4 115
Leverantörsskulder	-	7 150	7 150	7 150
Leasingskulder **	-	9 470	9 470	9 470
Upplupna kostnader	-	1 324	1 324	1 324
Övriga kortfristiga skulder	-	3 122	3 122	3 122
Summa	0	25 182	25 182	25 182

Värdering av finansiella tillgångar och skulder per 31 december 2020

	Koncern			
	Finansiella tillgångar värderade till upplupet anskaffningsvärde	Finansiella skulder värderade till upplupet anskaffningsvärde	Summa redovisat värde	Summa verkligt värde
Finansiella tillgångar				
Långfristiga fordringar	14 110	-	14 110	14 110
Kundfordringar	2 800	-	2 800	2 800
Upplupna intäkter	3 362	-	3 362	3 362
Övriga kortfristiga fordringar	1 123	-	1 123	1 123
Likvida medel	23 323	-	23 323	23 323
Summa	44 718	0	44 718	44 718
Finansiella skulder				
Skuld till kreditinstitut	-	2 083	2 083	2 083
Leverantörsskulder	-	3 267	3 267	3 267
Leasingskulder **	-	3 740	3 740	3 740
Upplupna kostnader	-	1 392	1 392	1 392
Övriga kortfristiga skulder	-	15 504	15 504	15 504
Summa	0	25 985	25 985	25 985

**Värdering av finansiella tillgångar och skulder
per 31 december 2021**

	Moderföretaget			
	Finansiella tillgångar värderade till upplupet anskaffningsvärde	Finansiella skulder värderade till upplupet anskaffningsvärde	Summa redovisat värde	Summa verkligt värde
Finansiella tillgångar				
Långfristiga fordringar *	14 546	-	14 546	14 546
Kundfordringar	6 944	-	6 944	6 944
Fordringar hos koncernföretag	134	-	134	134
Upplupna intäkter	608	-	608	608
Övriga kortfristiga fordringar	10	-	10	10
Likvida medel	20 448	-	20 448	20 448
Summa	42 690	0	42 690	42 690
Finansiella skulder				
Leverantörsskulder	-	6 249	6 249	6 249
Skulder till koncernföretag	-	7 509	7 509	7 509
Upplupna kostnader	-	355	355	355
Övriga kortfristiga skulder	-	3 112	3 112	3 112
Summa	0	17 226	17 226	17 226

**Värdering av finansiella tillgångar och skulder
per 31 december 2020**

	Moderföretaget			
	Finansiella tillgångar värderade till upplupet anskaffningsvärde	Finansiella skulder värderade till upplupet anskaffningsvärde	Summa redovisat värde	Summa verkligt värde
Finansiella tillgångar				
Långfristiga fordringar	14 000	-	14 000	14 000
Kundfordringar	2 557	-	2 557	2 557
Fordringar hos koncernföretag	-	-	-	-
Upplupna intäkter	3 360	-	3 360	3 360
Övriga kortfristiga fordringar	1 096	-	1 096	1 096
Likvida medel	20 996	-	20 996	20 996
Summa	42 008	0	42 008	42 008
Finansiella skulder				
Skuld till kreditinstitut	-	2 083	2 083	2 083
Leverantörsskulder	-	3 111	3 111	3 111
Skulder till koncernföretag	-	7 172	7 172	7 172
Upplupna kostnader	-	826	826	826
Övriga kortfristiga skulder	-	15 498	15 498	15 498
Summa	0	28 690	28 690	28 690

Värdering till verkligt värde

Verkligt värde är det pris som vid värderingstidpunkten skulle erhållas vid försäljning av en tillgång eller betalas vid överlåtelse av en skuld genom en ordnad transaktion mellan marknadsaktörer. Det föreligger ingen väsentlig avvikelse mellan redovisat värde och verkligt värde.

* Under året har ett deposition uppgående till 390 TSEK betalats för lokalen på Kungsgatan 66.

** För mer information om vad som avses med Leasingskulder, se Not 8 Leasing.

2021

Not 18 Andelar i koncernföretag

	Moderföretag	
	2021-12-31	2020-12-31
Ingående anskaffningsvärden	1 375	1 500
Aktieägartillskott till dotterföretag	-	541
Nedskrivning dotterföretag	-	-541
Förvärv	-	25
Försäljning	-50	-151
Utgående redovisat värde	1 325	1 375

Nedanstående förteckning omfattar av moderföretaget direkt ägda aktier och andelar i koncernföretag. Ägarandelen av kapitalet avses, vilket även överensstämmer med andelen av rösterna för totalt antal aktier.

	Ägarandel	Eget kapital	Moderföretag	
			Redovisat värde 2021-12-31	Redovisat värde 2020-12-31
Freja eID Group AB				
Freja eID Sweden AB	100%	1 124	1 050	1 050
Verisec GmbH	100%	525	231	231
Freja eID doo	100%	8 879	44	44
			1 325	1 325

Not 19 Förutbetalda kostnader och upplupna intäkter

	Koncern		Moderföretag	
	2021-12-31	2020-12-31	2021-12-31	2020-12-31
Förutbetalda IT-kostnader	1 441	1 558	1 052	1 198
Förutbetalda kostnader E-legdagarna	1 168	1 162	1 168	1 162
Förutbetalda hyror	779	148	779	148
Upplupna försäljningsintäkter	325	3 362	325	3 360
Upplupna ränteintäkter	283	156	283	156
Personalkostnader	231	227	178	148
Företagsförsäkringar	157	152	152	151
Övriga poster	515	680	447	624
Redovisat värde	4 899	7 444	4 385	6 947

Not 20 Likvida medel

	Koncern		Moderföretag	
	2021-12-31	2020-12-31	2021-12-31	2020-12-31
Kassa och bank	28 295	23 323	20 448	20 996
Redovisat värde	28 295	23 323	20 448	20 996

Not 21 Eget kapital

Aktiekapital

Per den 31 december 2021 omfattade det registrerade aktiekapitalet 18 869 763 stamaktier (16 069 764 stamaktier) med ett kvotvärde på 0,052083 SEK (0,052083 SEK). Innehavare av stamaktier är berättigade till utdelning som fastställs efter hand och aktieinnehavet berättigar till rösträtt vid bolagsstämman med en röst per aktie. Alla aktier har samma rätt till Freja eID Group AB (publ)s kvarvarande nettotillgångar. Samtliga aktier är fullt betalda och inga aktier är reserverade för överlåtelse. Inga aktier innehas av företaget själv eller dess dotterföretag.

Övrigt tillskjutet kapital

Övrigt tillskjutet kapital utgörs av kapital tillskjutet av Freja eID Group AB (publ)s ägare i form av nyemissioner och optionspremier efter emissionskostnader.

Omräkningsreserv

Omräkningsreserven innefattar alla valutakursdifferenser som uppstår vid omräkning av finansiella rapporter från utländska verksamheter som har upprättat sina finansiella rapporter i en annan valuta än den valuta som koncernens finansiella rapporter presenteras i. Moderföretaget och koncernen presenterar sina finansiella rapporter i svenska kronor. Ackumulerad omräkningsdifferens redovisas i resultatet vid avyttring av utländska verksamheten.

	Koncern	
	2021-12-31	2020-12-31
<i>Omräkningsreserv</i>		
Ingående redovisat värde	378	716
Årets förändring	189	-338
Överfört till årets resultat	-	-
Utgående redovisat värde	567	378

Not 22 Finansiella risker

Koncernen utsätts genom sin verksamhet för olika slags finansiella risker; kreditrisk, marknadsrisker (valutarisk, ränterisk och annan prisrisk) och likviditetsrisk. Koncernens övergripande riskhantering fokuserar på oförutsägbarheten på de finansiella marknaderna och eftersträvar att minimera potentiella ogynnsamma effekter på koncernens finansiella resultat.

Koncernens finansiella transaktioner och risker hanteras huvudsakligen på huvudkontoret i Stockholm. Koncernens övergripande målsättning för finansiella risker är att minimera dessa samtidigt som affärer möjliggörs.

Kreditrisk

Kreditrisk är risken att koncernens motpart i ett finansiellt instrument inte kan fullgöra sin skyldighet och därigenom förorsaka koncernen en finansiell förlust. Koncernen har ingen väsentlig koncentration av kreditrisker.

Kreditrisk i kundfordringar

Koncernen har fastställda riktlinjer för att säkra att försäljning av produkter och tjänster sker till kunder med lämplig kreditbakgrund. Betalningsvillkoren uppgår till mellan 30-45 dagar beroende på motpart och kreditförlusterna uppgår till ett ringa belopp i förhållande till koncernens omsättning.

2021

	Koncern					
	2021 Brutto	2021 Nedskrivningar	Förlustandel	2020 Brutto	2020 Nedskrivningar	Förlustandel
Aldersanalys kundfordringar						
Ej förfallna kundfordringar	6 836	-	0%	2 173	-	0%
Förfallna kundfordringar 1-30 dagar	1 492	-	0%	626	-	0%
Förfallna kundfordringar 31-60 dagar	17	-	0%	-	-	0%
Förfallna kundfordringar 61-90 dagar	-	-	0%	-	-	0%
Förfallna kundfordringar 91-120 dagar	-	-	0%	-	-	0%
Förfallna kundfordringar >120 dagar	-	-	0%	-	-	0%
Redovisat värde	8 346	0	0%	2 800	0	0%

	Koncern	
	2021	2020
Reservering för förväntade kreditförluster, förenklad metod		
Ingående balans	0	0
Återföring av tidigare reserveringar	-	-
Nedskrivningar	-	-
Bortskrivna belopp (konstaterad kreditförlust)	-	-
Återvunna, tidigare bortskrivna belopp	-	-
Omräkningsdifferens / Valutadifferens	-	-
Utgående balans	0	0

Förväntade kreditförluster, förenklad metod

Fordringar utgörs i huvudsak av kundfordringar för vilka koncernen valt att tillämpa den förenklade metoden för redovisning av förväntade kreditförluster. Detta innebär att förväntade kreditförluster reserveras för återstående löptid, vilken förväntas understiga ett år för samtliga fordringar. Koncernen reserverar för förväntade kreditförluster baserat på historiska kreditförluster samt framåtriktad information. Majoriteten av koncernens kunder är en homogen grupp med likartad riskprofil, varför kreditrisken initialt bedöms kollektivt för samtliga kunder. Eventuella större enskilda fordringar bedöms per motpart. Koncernen skriver bort en fordran när det inte längre finns någon förväntan på att erhålla betalning och då aktiva åtgärder för att erhålla betalning har avslutats.

Bedömningen har gjorts att det har inte skett någon väsentlig ökning av kreditrisk för någon av koncernens finansiella tillgångar.

Kreditkvaliteten på fordringar som inte är förfallna eller nedskrivna bedöms vara god.

Förväntade kreditförluster, generell metod

De finansiella tillgångar som omfattas av reservering för förväntade kreditförluster enligt den generella metoden utgörs av övriga långfristiga fordringar och likvida medel. Koncernen tillämpar en ratingbaserad metod i kombination med annan känd information och framåtblickande faktorer för bedömning av förväntade kreditförluster. Koncernen har definierat fallissemang som då betalning av fordran är försenad eller om andra faktorer indikerar att betalningsinställelse föreligger. Väsentlig ökning av kreditrisk har per balansdagen inte bedömts föreligga för någon fordran eller tillgång.

Marknadsrisk

Marknadsrisk är att risken för att verkligt värde på eller framtida kassaflöden från ett finansiellt instrument varierar på grund av förändringar i marknadspriser. Marknadsrisker indelas av IFRS i tre typer, valutarisk, ränterisk och andra prISRISKER. De marknadsrisker som påverkar koncernen utgörs främst av valutarisker.

Valutarisk

Valutarisk är risken för att verkligt värde eller framtida kassaflöden från ett finansiellt instrument varierar på grund av förändring i utländska valutakurser. Den främsta exponeringen härrör från koncernens försäljning och inköp i utländska valutor. Denna exponering benämns transaktionsexponering. Valutarisker återfinns också i omräkningen av utländska verksamheters tillgångar och skulder till moderföretagets funktionella valuta så kallad omräkningsexponering. Koncernens omräkningsexponering bedöms inte vara väsentlig.

Transaktionsexponering

Valutarisk relaterad till förändringar i förväntade och kontrakterade betalningsflöden förekommer i koncernen. I möjligaste mån söker koncernen eliminera valutarisken genom att transaktionerna sker med genomgående samma valuta eller att kostnader och intäkter i övrigt matchas naturligt i samma valuta. Vid en väsentlig exponering väljer koncernen att säkra delar av eller hela exponeringen. Se tabellen nedan för exponering i respektive valuta:

	Koncern			
	2021		2020	
	Rörelse-intäkter	Rörelse-kostnader	Rörelse-intäkter	Rörelse-kostnader
Valutaexponering (%)				
SEK	80%	73%	83%	73%
EUR	20%	25%	17%	25%
Övriga	-	3%	-	2%
	100%	100%	100%	100%

Koncernens största transaktionsexponering netto var mot EUR. En 10% starkare SEK gentemot EUR skulle ha en positiv påverkan på resultatet efter skatt med 933 TSEK (934 TSEK).

Omräkningsexponering

Koncernen har även en omräkningsexponering vid omräkningen av utländska dotterföretags resultat och nettotillgångar till SEK. Se nedan tabell för koncernens exponering för respektive valuta vid omräkning av utländska dotterföretag (TSEK):

	Koncern			
	2021		2020	
	Förändring i valutakurs	Effekt på eget kapital	Förändring i valutakurs	Effekt på eget kapital
RSD	+10%	888	+10%	739
	-10%	-888	-10%	-739
EUR	+10%	52	+10%	57
	-10%	-52	-10%	-57

2021

Likviditetsrisk

Likviditetsrisk är risken för att koncernen får svårigheter att fullgöra sina förpliktelser som sammanhänger med finansiella skulder.

Koncernens kontraktsevenliga och odiskonterade räntebetalningar och återbetalningar av finansiella skulder framgår av tabellen nedan (TSEK). Finansiella instrument med rörlig ränta har beräknats med den ränta som förelåg på balansdagen. Skulder har inkluderats i den period när återbetalning tidigast kan krävas.

Löptidsanalys	Koncern				Totalt
	2021-12-31				
	<31 dagar	31-60 dagar	61-90 dagar	>90 dagar	
Leverantörsskulder	6 923	227	-	-	7 150
Övriga kortfristiga skulder *	241	3 470	-	1 670	5 381
Leasingskulder **	51	51	771	9 888	10 762
Upplupna kostnader	512	369	293	150	1 324
Summa	7 727	4 117	1 065	11 709	24 617

Löptidsanalys	Koncern				Totalt
	2020-12-31				
	<31 dagar	31-60 dagar	61-90 dagar	>90 dagar	
Leverantörsskulder	3 256	11	-	-	3 267
Övriga kortfristiga skulder	3 413	427	5 250	12 484	21 574
Leasingskulder **	159	49	372	3 249	3 830
Upplupna kostnader	361	294	35	703	1 392
Summa	7 189	780	5 657	16 436	30 063

* Räntan uppgår till EURIBOR (3 månader) + 3% och beräknas uppgå till ca 77 TSEK under 2022.

** För mer information om vad som avses med Leasingskulder, se Not 8 Leasing.

Refinansieringsrisk

Med refinansieringsrisk avses risken att likvida medel inte finns tillgängliga och att finansiering bara delvis eller inte alls kan erhållas alternativt till förhöjd kostnad. Om koncernen inte skulle kunna erhålla, alternativt bara kan erhålla sådan finansiering på oförmånliga villkor, skulle det kunna ha en väsentlig negativ inverkan på koncernens verksamhet, resultat och finansiella ställning. Koncernen har då möjlighet att finansiera projekt via banklån, fakturabelåning och/eller nyemission.

Kapitalhantering

Koncernens mål avseende kapitalstrukturen är att samtidigt som man försöker hålla kapitalkostnaden nere inte riskerar förmågan att leverera på de åtaganden koncernen har såsom tjänsten Freja eID. Koncernen har ingen uttrycklig miniminivå för soliditet.

Koncernen har en fakturabelåningsram från Erik Penser Bank om maximalt 25 MSEK.

Inget av koncernföretagen står under externa kapitalkrav.

Not 23 Upplupna kostnader och förutbetalda intäkter

	Koncern		Moderföretag	
	2021-12-31	2020-12-31	2021-12-31	2020-12-31
Upplupna personalkostnader	6 470	6 656	5 473	5 845
Förskottsfakturerad kund	981	353	362	49
Konsultarvoden	654	768	189	337
Förskottsfakturerade kunder E-legdagarna	584	584	407	407
Upplupna marknadsföringskostnader	449	-	-	-
Periodiserade tjänsteintäkter	414	120	414	120
Upplupna inköpskostnader (varor/tjänster)	10	51	10	51
Bidrag Post- och Telestyrelsen (PTS)	-	1 171	-	1 171
Övriga poster	211	574	156	439
Redovisat värde	9 773	10 275	7 011	8 417

Not 24 Ställda säkerheter och eventalförpliktelser

	Koncern		Moderföretag	
	2021-12-31	2020-12-31	2021-12-31	2020-12-31
<i>Ställda säkerheter för egna skulder och avsättningar</i>				
Företagsinteckningar	0	8 000	0	8 000
Spärrade bankmedel	-	520	-	520
Summa	0	8 520	0	8 520

Koncernen är från tid till annan inblandad i diverse processer och juridiska förfaranden som har uppstått genom den vardagliga affärsverksamheten. Dessa anspråk relaterar till, men är inte begränsade till, koncernens affärspraxis, personalfrågor och skattefrågor.

Vad gäller frågor som inte kräver några avsättningar anser koncernen, med utgångspunkt från information som för närvarande finns tillgänglig, att dessa inte kommer att ha någon betydande negativ effekt på koncernens finansiella resultat.

2021

Not 25 Kassaflödesanalys

	Koncern		Moderföretag	
	2021	2020	2021	2020
Justeringar för poster som inte ingår i kassaflöde				
Av- och nedskrivningar	12 389	14 533	9 042	8 971
Realisationsresultat	11	-47 040	23	-50 792
Övrigt	-316	-122	1 591	235
Redovisat värde	12 084	-32 629	10 656	-41 586
Räntor och utdelningar				
Erhållen ränta	-	-	-	-
Betald ränta	-837	-694	-483	-554
Redovisat värde	-837	-694	-483	-554
Förändring av finansiella skulder				
Upptagna lån från investerare	-	14 000	-	14 000
Amortering lån från investerare kvittade mot aktier i nyemission	-	-5 000	-	-5 000
Nyemission kvittat lån från investerare	-	5 000	-	5 000
Amortering lån från investerare	-9 000	-	-9 000	-
Upptagna lån kreditinstitut	4 091	-	-	-
Amortering lån kreditinstitut	-2 083	-5 905	-2 083	-5 905
Amortering av leasingsskuld	-2 648	-4 079	-	-

Not 26 Koncerninterna och närstående transaktioner

Aquitaine Properties AB, fd lokalhyresvärd på Travgatan 88, där styrelseledamoten Tony Buss och ledande befattningshavarna Johan Henrikson, Jakub Missuna och Dragoljub Nestic är ägare och styrelseledamöter, har under perioden vidarefakturerat lokalkostnader, bl a fastighetsskatt.

Cirio Advokatbyrå AB har utfört juridiska tjänster åt Koncernen. Fd styrelseledamoten Anders Moberg är partner på Cirio.

Davinci Promotion AB, där den ledande befattningshavaren Kristofer von Beetzen är styrelseledamot, har under perioden utfört tjänster relaterade till Freja eID. Tjänsterna avser bl a användartester och marknadsföring.

Verisec International AB, där styrelseledamoten Anders Henrikson är ägare och styrelseledamot, har under perioden levererat krypteringslösningar till Freja eID Group AB.

Padelappen Sweden AB, i vilken Koncernens CFO Jakub Missuna är ordförande, har under 2021 tecknat ett förlitandepartsavtal avseende Freja eID.

Samtliga transaktioner med närstående har skett på marknadsmässiga villkor.

	Koncern			
	Inköp av varor/ tjänster	Övrigt	Fordran på balansdagen	Skuld på balansdagen
Närstående transaktioner 2021				
Aquitaine Properties AB	23	38	-	-
Davinci Promotion AB	376	-	-	-
Verisec International AB	151	-	-	89
Summa	550	38	0	89

	Koncern			
	Inköp av varor/ tjänster	Övrigt	Fordran på balansdagen	Skuld på balansdagen
Närstående transaktioner 2020				
Aquitaine Properties AB	26	1 449	-	33
Cirio Advokatbyrå AB	1 608	-	-	925
Davinci Promotion AB	42	-	-	21
Summa	1 676	1 449	0	979

	Moderföretag			
	Inköp av varor/ tjänster	Övrigt	Fordran på balansdagen	Skuld på balansdagen
Närstående transaktioner 2021				
Aquitaine Properties AB	23	38	-	-
Davinci Promotion AB	376	-	-	-
Verisec International AB	151	-	-	89
Summa	550	38	0	89

	Moderföretag			
	Inköp av varor/ tjänster	Övrigt	Fordran på balansdagen	Skuld på balansdagen
Närstående transaktioner 2020				
Aquitaine Properties AB	26	1 449	-	33
Cirio Advokatbyrå AB	1 597	-	-	925
Davinci Promotion AB	42	-	-	21
Summa	1 665	1 449	0	979

För information om ersättningar till ledande befattningshavare, se Not 9 Anställda och personalkostnader.

Inköp och försäljning mellan koncernföretag	Moderföretag	
	2021	2020
Andel av årets totala inköp som skett från andra företag inom koncernen	51%	46%
Andel av årets totala försäljning som skett till andra företag inom koncernen	5%	28%

För information om koncerninterna fordringar och skulder, se Not 17 Finansiella instrument.

2021

Not 27 Händelser efter balansdagen

Apotek Hjärtat började acceptera Freja eID för fysisk identifiering på sina 390 apotek. Det betyder att kunder nu kan hämta ut recept enbart med Freja och inte behöver ha med sig någon fysisk ID-handling.

Information om fjärde kvartalets fyra nyckeltal (användare, avtal, transaktioner och intäkter) presenterades. Tillväxten fortsatte på alla fyra nyckeltal.

Samarbete med Axyer AB inleddes och avtal för identifiering och inloggning i AXVERs börsapp och plattform tecknades.

Freja meddelade att man nu har passerat 500 000 användare och hade totalt 503 000 registrerade användare per den 17 januari 2022.

Freja informerade att man är redo att stödja registrering av individer med styrkta samordningsnummer. Beslutet innebär att även dessa personer nu kan skaffa Freja eID Plus för säker inloggning till diverse onlinetjänster.

Freja meddelade att man har lanserat en funktion för onlinekontroll av Frejas mobila ID-kort för fysisk identifiering. Appen har sedan tidigare flertalet säkerhetsfunktioner som gör att äktheten i det mobila ID-kortet kan kontrolleras. Nu lanserades ytterligare en säkerhetskontroll som via en onlinefunktion bekräftar att det är ett äkta Freja ID-kort som visas i mobilen.

Karlstads universitet avtalar om att erbjuda Freja eID som e-tjänstelegitimation till sina medarbetare.

KPMG avtalade om Freja eID som e-tjänstelegitimation till företagets 2 000 medarbetare i Sverige.

Alvesta kommun avtalade om användande av Freja OrgID till kommunens medarbetare.

Freja tecknade avtal med myndigheten för digital förvaltning - DIGG om så kallad förbetald e-legitimering för att öka användningsområdet för e-tjänstelegitimationer.

Trelleborgs kommun avtalade om användning av e-tjänstelegitimationen Freja OrgID till kommunens medarbetare inom Socialförvaltningen.

ATG införde en möjlighet för ATG-tjänster att kunna använda Freja eID för att bekräfta betalningar från sina ATG-konton i fysiska butiker. Detta är ännu ett steg mot att användare ska kunna göra mobila betalningar med Freja.

Freja inledde ett samarbete med Switchpoint om att utveckla teknik kring fysisk identifiering i butiksmiljö med hjälp av NFC.

Avtal tecknades med Reitan Convenience Sweden AB för användning av Freja som fysisk ID-handling på butikskedjorna Pressbyrån och 7-Eleven.

Kriget i Ukraina förväntas inte innebära en direkt påverkan på verksamheten. Indirekt kan vissa av koncernens kunder påverkas och då välja att tidigarelägga eller skjuta upp beslut avseende Frejas tjänster. För närvarande bedöms den indirekta påverkan vara begränsad och kan ej kvantifieras.

Avtal tecknades med Coop Sverige AB. Avtalet omfattar möjligheten att identifiera sig med Freja i Coops onlinebutik och digitala tjänster samt Medmera Bank.

Avtal tecknades med Axyer AB om att medverka på bolagets aktie- och diskussionsplattform med verifierade användare. Sedan tidigare har parterna avtal om användning av Freja som ID-metod för att verifiera medlemmarnas identitet hos Axyer.

Avtal tecknades med den svenska kryptobörsen Trijo som ägs av Arcane Crypto, noterade på Nasdaq First North Stockholm. Trijo är den första tjänsten inriktad mot kryptovalutor att ansluta sig till Freja-plattformen.

Not 28 Förslag till resultatdisposition

	Moderföretag	
	2021-12-31	2020-12-31
Till årsstämmans förfogande står följande vinstmedel (SEK):		
Överkursfond	88 407 411	22 631 911
Balanserad förlust	553 711	-7 026 900
Årets resultat	-53 536 227	9 202 440
	35 424 895	24 807 451
Disponeras så att (SEK):		
I ny räkning överföres	35 424 895	24 807 451
	35 424 895	24 807 451

Styrelsen föreslår att ta överkursfonden i anspråk och resterande anslamlad förlust överföres i ny räkning.

Not 29 Avyttrad verksamhet

Följande är en sammanfattning av information som offentliggjorts i pressmeddelanden under det andra kvartalet 2020 och beskriver bakgrunden och villkoren kring transaktionen där Freja eID Group AB (publ) avyttrade dotterbolaget Verisec International AB till Holding Point AB. Pressmeddelandena i sin helhet finns publicerade på <https://news.cision.com/se/freja-eid-group>

Den 23 april 2020 meddelade Freja eID Group AB (publ) att man ingått ett avtal med Holding Point AB för att avyttra det helägda dotterbolaget Verisec International AB som innehar mindre strategiska verksamhetsdelar för 48,0 MSEK. Detta som ett led i att omorganisera och effektivisera verksamheten för att stärka fokus på e-legitimationen Freja eID. Transaktionen var villkorad av att en extrastämma godkände styrelsens förslag samt att den tilltänkte köparen hade erhållit nödvändig finansiering. Dessa villkor har nu uppfyllts och transaktionen genomfördes den 9 juni 2020.

Verksamhetsdelarna som kvarstår

De verksamheter som kvarstår i Koncernen är segmenten Freja eID och Fulfilment.

2021

Resultat och kassaflöden för avyttrad verksamhet som redovisas nedan avser den period som slutade 9 juni 2020:

Belopp i MSEK	Avyttrad verksamhet
	2020 *
Intäkter	22,3
Kostnader	-18,2
Rörelseresultat	4,1
Finansnetto **	46,9
Resultat före skatt från avyttrad verksamhet	51,0
Skatt	-0,1
Resultat från avyttrad verksamhet efter skatt	50,9
Valutakursdifferenser vid omräkning av avyttrad verksamhet	0,1
Ovrigt totalresultat från avyttrad verksamhet	0,1

* Avser perioden fram till 9 juni 2020.

** Av totala beloppet om 46,9 för 2020 så utgör 46,8 koncernmässigt realisationsresultat.

Nettokassaflöde som genererades av avyttringen av Verisec International AB:

Belopp i MSEK	9 juni 2020
Likvida medel mottagna	34,0
Likvida medel hänförliga till den avyttrade verksamheten	-2,6
Reglering av mellanhavanden hänförliga till den avyttrade verksamheten	-5,9
Nettokassainflöde vid tidpunkt för avyttring	25,5

Nettokassaflöde hänförligt till den avyttrade verksamheten:

Belopp i MSEK	Avyttrad verksamhet
	2020 *
Nettokassaflöde från den löpande verksamheten	3,8
Nettokassaflöde från investeringsverksamheten	-0,8
Nettokassaflöde från finansieringsverksamheten	-
Nettoökning av likvida medel genererat av den avyttrade verksamheten	3,1

* Avser perioden fram till 9 juni 2020.

De redovisade värdena på tillgångar och skulder vid tidunkt för försäljningen 9 juni 2020 var följande:

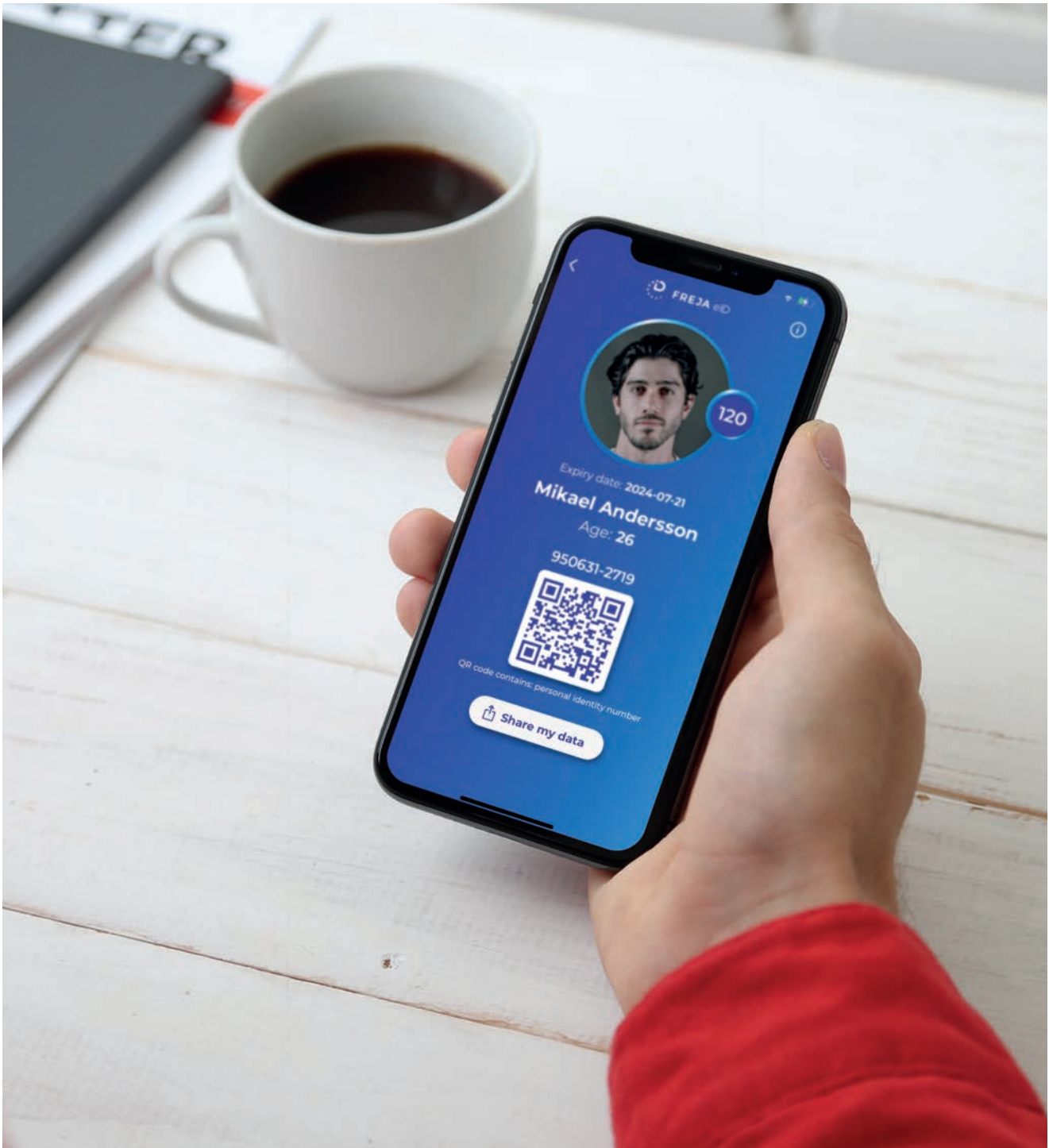
Belopp i MSEK

	9 juni 2020
Materiella anläggningstillgångar	0,5
Immateriella anläggningstillgångar	2,1
Varulager	0,4
Kortfristiga fordringar	13,2
Interimsfordringar	11,9
Kassa	2,6
Summa tillgångar	30,8
Kortfristiga skulder	3,3
Interimsskulder	26,4
Summa skulder	29,7
Nettotillgångar	1,1

Tillgångar och skulder avseende den avyttrade verksamheten är inte längre inkluderande i balansräkningen, eftersom Verisec International AB avyttrades före den 31 december 2020.

2021

STYRELSENS INTYGANDE



Styrelsen och verkställande direktören försäkrar att denna koncernredovisning och årsredovisning har upprättats i enlighet med internationell redovisningsstandard IFRS, så som den antagits av EU, respektive god redovisningssed och ger en rättvisande bild av koncernens och moderbolagets ställning och resultat. Förvaltningsberättelsen ger en rättvisande översikt över utvecklingen av koncernen och moderbolagets verksamhet, ställning och resultat samt beskriver väsentliga risker och osäkerhetsfaktorer som moderbolaget och de företag som ingår i koncernen står inför.

Stockholm den dag som framgår av vår elektroniska underskrift

Freja eID Group AB (publ)

556587-4376

Håkan Nyberg
Styrelseordförande

Johan Henrikson
VD

Tony Buss
Styrelseledamot

Anders Henrikson
Styrelseledamot

Bodil Sidén
Styrelseledamot

Morgan Sellén
Styrelseledamot

Vår revisionsberättelse har lämnats den 17 mars 2022

Ernst & Young AB

Andreas Nyberg
Auktoriserad revisor

Koncernens resultat- och balansräkning och moderbolagets resultat- och balansräkning blir föremål för fastställande på årsstämman den 5 maj 2022.

2021

REVISIONSBERÄTTELSE



Revisionsberättelse

Till bolagsstämman i Freja eID Group AB org.nr 556587-4376

Rapport om årsredovisningen och koncernredovisningen

Uttalanden

Vi har utfört en revision av årsredovisningen och koncernredovisningen för Freja eID Group AB för år 2021-01-01 – 2021-12-31. Bolagets årsredovisning och koncernredovisning ingår på 44–107 i detta dokument.

Enligt vår uppfattning har årsredovisningen upprättats i enlighet med årsredovisningslagen och ger en i alla väsentliga avseenden rättvisande bild av moderbolagets finansiella ställning per den 31 december 2021 och av dess finansiella resultat och kassaflöde för året enligt årsredovisningslagen. Koncernredovisningen har upprättats i enlighet med årsredovisningslagen och ger en i alla väsentliga avseenden rättvisande bild av koncernens finansiella ställning per den 31 december 2021 och av dess finansiella resultat och kassaflöde för året enligt International Financial Reporting Standards (IFRS), såsom de antagits av EU, och årsredovisningslagen. Förvaltningsberättelsen är förenlig med årsredovisningens och koncernredovisningens övriga delar.

Vi tillstyrker därför att bolagsstämman fastställer resultaträkningen och balansräkningen för moderbolaget och koncernen.

Grund för uttalanden

Vi har utfört revisionen enligt International Standards on Auditing (ISA) och god revisionssed i Sverige. Vårt ansvar enligt dessa standarder beskrivs närmare i avsnittet *Revisorns ansvar*. Vi är oberoende i förhållande till moderbolaget och koncernen enligt god revisorssed i Sverige och har i övrigt fullgjort vårt yrkesetiska ansvar enligt dessa krav.

Vi anser att de revisionsbevis vi har inhämtat är tillräckliga och ändamålsenliga som grund för våra uttalanden.

[Annan information än årsredovisningen och koncernredovisningen]

Detta dokument innehåller även annan information än årsredovisningen och koncernredovisningen och återfinns på sidorna 1-43 samt 110-112. Det är styrelsen och verkställande direktören som har ansvaret för denna andra information.

Vårt uttalande avseende årsredovisningen och koncernredovisningen omfattar inte denna information och vi gör inget uttalande med bestyrkande avseende denna andra information.

I samband med vår revision av årsredovisningen och koncernredovisningen är det vårt ansvar att läsa den information som identifieras ovan och överväga om informationen i väsentlig utsträckning är oförenlig med årsredovisningen och koncernredovisningen. Vid denna genomgång beaktar vi även den kunskap vi i övrigt inhämtat under revisionen samt bedömer om informationen i övrigt verkar innehålla väsentliga felaktigheter.

Om vi, baserat på det arbete som har utförts avseende denna information, drar slutsatsen att den andra informationen innehåller en väsentlig felaktighet, är vi skyldiga att rapportera detta. Vi har inget att rapportera i det avseendet.

Styrelsens och verkställande direktörens ansvar

Det är styrelsen och verkställande direktören som har ansvaret för att årsredovisningen och koncernredovisningen upprättas och att de ger en rättvisande bild enligt årsredovisningslagen och, vad gäller koncernredovisningen, enligt IFRS såsom de antagits av EU. Styrelsen och verkställande direktören ansvarar även för den interna kontroll som de bedömer är nödvändig för att upprätta en årsredovisning och koncernredovisning som inte innehåller några väsentliga felaktigheter, vare sig dessa beror på oegentligheter eller misstag.

Vid upprättandet av årsredovisningen och koncernredovisningen ansvarar styrelsen och verkställande direktören för bedömningen av bolagets förmåga att fortsätta verksamheten. De upplyser, när så är tillämpligt, om förhållanden som kan påverka förmågan att fortsätta verksamheten och att använda antagandet om fortsatt drift. Antagandet om fortsatt drift tillämpas dock inte om styrelsen och verkställande direktören avser att likvidera bolaget, upphöra med verksamheten eller inte har något realistiskt alternativ till att göra något av detta.

Revisorns ansvar

Våra mål är att uppnå en rimlig grad av säkerhet om att årsredovisningen och koncernredovisningen som helhet inte innehåller några väsentliga felaktigheter, vare sig dessa beror på oegentligheter eller misstag, och att lämna en revisionsberättelse som innehåller våra uttalanden. Rimlig säkerhet är en hög grad av säkerhet, men är ingen garanti för att en revision som utförs enligt ISA och god revisionssed i Sverige alltid kommer att upptäcka en väsentlig felaktighet om en sådan finns. Felaktigheter kan uppstå på grund av oegentligheter eller misstag och anses vara väsentliga om de enskilt eller tillsammans rimligen kan förväntas påverka de ekonomiska beslut som användare fattar med grund i årsredovisningen och koncernredovisningen.

Som del av en revision enligt ISA använder vi professionellt omdöme och har en professionellt skeptisk inställning under hela revisionen. Dessutom:

- identifierar och bedömer vi riskerna för väsentliga felaktigheter i årsredovisningen och koncernredovisningen, vare sig dessa beror på oegentligheter eller misstag, utformar och utför granskningsåtgärder bland annat utifrån dessa risker och inhämtar revisionsbevis som är tillräckliga och ändamålsenliga för att utgöra en grund för våra uttalanden. Risker för att inte upptäcka en väsentlig felaktighet till följd av oegentligheter är högre än för en väsentlig felaktighet som beror på misstag, eftersom oegentligheter kan innefatta agerande i maskopi, förfälskning, avsiktliga utelämnanden, felaktig information eller åsidosättande av intern kontroll.

- skaffar vi oss en förståelse av den del av bolagets interna kontroll som har betydelse för vår revision för att utforma granskningsåtgärder som är lämpliga med hänsyn till omständigheterna, men inte för att uttala oss om effektiviteten i den interna kontrollen.
- utvärderar vi lämpligheten i de redovisningsprinciper som används och rimligheten i styrelsens och verkställande direktörens uppskattningar i redovisningen och tillhörande upplysningar.
- drar vi en slutsats om lämpligheten i att styrelsen och verkställande direktören använder antagandet om fortsatt drift vid upprättandet av årsredovisningen och koncernredovisningen. Vi drar också en slutsats, med grund i de inhämtade revisionsbevisen, om det finns någon väsentlig osäkerhetsfaktor som avser sådana händelser eller förhållanden som kan leda till betydande tvivel om bolagets förmåga att fortsätta verksamheten. Om vi drar slutsatsen att det finns en väsentlig osäkerhetsfaktor, måste vi i revisionsberättelsen fästa uppmärksamheten på upplysningarna i årsredovisningen om den väsentliga osäkerhetsfaktorn eller, om sådana upplysningar är otillräckliga, modifiera uttalandet om årsredovisningen och koncernredovisningen. Våra slutsatser baseras på de revisionsbevis som inhämtas fram till datumet för revisionsberättelsen. Dock kan framtida händelser eller förhållanden göra att ett bolag inte längre kan fortsätta verksamheten.
- utvärderar vi den övergripande presentationen, strukturen och innehållet i årsredovisningen och koncernredovisningen, däribland upplysningarna, och om årsredovisningen och koncernredovisningen återger de underliggande transaktionerna och händelserna på ett sätt som ger en rättvisande bild.
- inhämtar vi tillräckliga och ändamålsenliga revisionsbevis avseende den finansiella informationen för enheterna eller affärsaktiviteterna inom koncernen för att göra ett uttalande avseende koncernredovisningen. Vi ansvarar för styrning, övervakning och utförande av koncernrevisionen. Vi är ensamt ansvariga för våra uttalanden.

Vi måste informera styrelsen om bland annat revisionens planerade omfattning och inriktning samt tidpunkten för den. Vi måste också informera om betydelsefulla iakttagelser under revisionen, däribland de eventuella betydande brister i den interna kontrollen som vi identifierat.

Rapport om andra krav enligt lagar och andra författningar

Uttalanden

Utöver vår revision av årsredovisningen och koncernredovisningen har vi även utfört en revision av styrelsens och verkställande direktörens förvaltning av Freja eID Group AB för år 2021-01-01 – 2021-12-31 samt av förslaget till dispositioner beträffande bolagets vinst eller förlust.

Vi tillstyrker att bolagsstämman disponerar vinsten enligt förslaget i förvaltningsberättelsen och beviljar styrelsens ledamöter och verkställande direktören ansvarsfrihet för räkenskapsåret.

Grund för uttalanden

Vi har utfört revisionen enligt god revisionssed i Sverige. Vårt ansvar enligt denna beskrivs närmare i avsnittet *Revisorns ansvar*. Vi är oberoende i förhållande till moderbolaget och koncernen enligt god revisionssed i Sverige och har i övrigt fullgjort vårt yrkesetiska ansvar enligt dessa krav.

Vi anser att de revisionsbevis vi har inhämtat är tillräckliga och ändamålsenliga som grund för våra uttalanden.

Styrelsens och verkställande direktörens ansvar

Det är styrelsen som har ansvaret för förslaget till dispositioner beträffande bolagets vinst eller förlust. Vid förslag till utdelning innefattar detta bland annat en bedömning av om utdelningen är försvarlig med hänsyn till de krav som bolagets och koncernens verksamhetsart, omfattning och risker ställer på storleken av moderbolagets och koncernens egna kapital, konsolideringsbehov, likviditet och ställning i övrigt.

Styrelsen ansvarar för bolagets organisation och förvaltningen av bolagets angelägenheter. Detta innefattar bland annat att fortlöpande bedöma bolagets och koncernens ekonomiska situation och att tillse att bolagets organisation är utformad så att bokföringen, medelsförvaltningen och bolagets ekonomiska angelägenheter i övrigt kontrolleras på ett betryggande sätt. Verkställande direktören ska sköta den löpande förvaltningen enligt styrelsens riktlinjer och anvisningar och bland annat vidta de åtgärder som är nödvändiga för att bolagets bokföring ska fullgöras i överensstämmelse med lag och för att medelsförvaltningen ska skötas på ett betryggande sätt.

Revisorns ansvar

Vårt mål beträffande revisionen av förvaltningen, och därmed vårt uttalande om ansvarsfrihet, är att inhämta revisionsbevis för att med en rimlig grad av säkerhet kunna bedöma om någon styrelseledamot eller verkställande direktören i något väsentligt avseende:

- företagit någon åtgärd eller gjort sig skyldig till någon försummelse som kan föranleda ersättningsskyldighet mot bolaget, eller
- på något annat sätt handlat i strid med aktiebolagslagen, årsredovisningslagen eller bolagsordningen.

Vårt mål beträffande revisionen av förslaget till dispositioner av bolagets vinst eller förlust, och därmed vårt uttalande om detta, är att med rimlig grad av säkerhet bedöma om förslaget är förenligt med aktiebolagslagen.

Rimlig säkerhet är en hög grad av säkerhet, men ingen garanti för att en revision som utförs enligt god revisionssed i Sverige alltid kommer att upptäcka åtgärder eller försummelser som kan föranleda ersättningsskyldighet mot bolaget, eller att ett förslag till dispositioner av bolagets vinst eller förlust inte är förenligt med aktiebolagslagen.

Som en del av en revision enligt god revisionssed i Sverige använder vi professionellt omdöme och har en professionellt skeptisk inställning under hela revisionen. Granskningen av förvaltningen och förslaget till dispositioner av bolagets vinst eller förlust grundar sig främst på revisionen av räkenskaperna. Vilka tillkommande granskningsåtgärder som utförs baseras på vår professionella bedömning med utgångspunkt i risk och väsentlighet. Det innebär att vi fokuserar granskningen på sådana åtgärder, områden och förhållanden som är väsentliga för verksamheten och där avsteg och överträdelse skulle ha särskild betydelse för bolagets situation. Vi går igenom och prövar fattade beslut, beslutsunderlag, vidtagna åtgärder och andra förhållanden som är relevanta för vårt uttalande om ansvarsfrihet. Som underlag för vårt uttalande om styrelsens förslag till dispositioner beträffande bolagets vinst eller förlust har vi granskat om förslaget är förenligt med aktiebolagslagen.

Stockholm den dag som framgår av vår elektroniska underskrift

Ernst & Young AB

Andreas Nyberg
Auktoriserad revisor

2021

NYCKELTAL

Koncernen presenterar vissa finansiella mått i rapporten som inte definieras enligt IFRS. Koncernen anser att dessa mått ger värdefull kompletterande information till investerare och företagets ledning då de möjliggör utvärdering av trender och företagets prestation. Eftersom inte alla företag beräknar finansiella mått på samma sätt, är dessa inte alltid jämförbara med mått som används av andra företag. Dessa finansiella mått ska därför inte ses som en ersättning för mått som definieras enligt IFRS.

Nyckeltal	Definition	Kommentar
Försäljningstillväxt	Nettoomsättningens utveckling i förhållande till samma period föregående år.	Används av ledningen för att bedöma koncernens tillväxttakt.
Bruttomarginal	(Nettoomsättning – Kostnad råvaror och förnödenheter) / Nettoomsättningen.	Används av ledningen vid uppföljning av produkt- och tjänstemix.
Rörelsemarginal	Rörelseresultat i procent av nettoomsättningen.	Ger ledningen information om organisationens effektivitet.
Rörelseresultatet före avskrivningar, EBITDA	Rörelseresultat före av- och nedskrivning av materiella och immateriella anläggningstillgångar.	Ger ledningen information om koncernens rörelseresultat före investeringar i anläggningstillgångar.
Kassaflöde från den löpande verksamheten	Kassaflöde före investerings- och finansieringsverksamheten.	Ger ledningen information om verksamhetens förmåga att generera kapital och förmåga att täcka investeringskostnader utöver extern finansiering.
Balansomslutning	Totala tillgångar.	Ger ledningen information om verksamhetens kapitalbindning.
Soliditet	Totalt eget kapital / Totala tillgångar.	Ger ledningen information om verksamhetens finansiella uthållighet under en period med negativt resultat samt hur stor andel av verksamheten som finansieras av eget och externt kapital.
Antal anställda per balansdagen	Antalet anställda omräknat till heltidstjänster sista månaden i perioden.	Ger information om framtida personalkostnader.
Medelantal anställda	Antalet anställda i företaget omräknat till heltidstjänster.	Möjliggör uträkning av den genomsnittliga personalkostnaden.
Genomsnittlig personalkostnad	Total personalkostnad / Medelantal anställda.	Ger ledningen möjlighet att jämföra personalkostnader mellan perioder och externa organisationer.
Antal Slut användare	Totala antalet registrerade användare i tjänsten Freja eID.	Ger ledningen möjlighet att följa antalet användare relativt verksamhetens intäkter och kostnader.
Öppen orderbok	Antalet Slut användare, avtalade om med Förilitande parter i ett fastprisavtal, men där Slut användarna ännu inte registrerat sig som användare i Freja eID.	Ger ledningen möjlighet att bedöma framtida antalet Slut användare utöver antalet Slut användare med Personligt eID.
Antal Transaktioner	Totalt antal interaktioner som Slut användare genomför i tjänsten Freja, såsom t ex inloggningar och underskrifter.	Ger ledningen möjlighet att följa Freja eID-tjänstens användning.
Antal Förilitande parter	Varje enskilt avtal med part avseende leverans av Freja eID.	Ger ledningen möjlighet att följa antalet kunder/tjänster som stödjer Freja eID.
ARR - Annual Recurring Revenue / Årligt återkommande intäkt	Avser totalt värde av återkommande kontraktbaserade abonnemangsentäkter under periodens sista månad multiplicerat med 12 (månader) samt förutsatt inga uppsagda abonnemang ("churn") eller framtida tillkommande nya abonnemang.	Används av ledningen för att tydliggöra jämförelse mellan perioder avseende kontraktbaserade återkommande intäkter, vilka till natur inte uppvisar lika stora förändringar som övriga intäktskällor gör.

ORDLISTA

BEGREPP**KOMMENTAR****E-legitimation**

En e-legitimation är en elektronisk legitimation för användning på internet och vid andra digitala tjänster. Med en e-legitimation kan användaren logga in, signera och godkänna transaktioner hos de organisationer som anslutit sig till systemet. Genom att organisationer ansluter sig till en e-legitimation behöver de inte själva göra den ursprungliga identifieringen av användare, utan litar på e-legitimations utfärdarens identifiering.

Molntjänst

Datatjänster som inte finns installerade lokalt utan som levereras över ett nätverk eller internet. Molntjänster består av tre huvudkategorier; programvara, lagring och infrastruktur.

Svensk e-legitimation

Svensk e-legitimation är statens kvalitetsmärke för e-legitimering som tagits fram för att skapa en samsyn i e-legitimeringsfrågan. Det är DIGG - Myndigheten för digital förvaltning som, utifrån nationella och internationella säkerhetskriterier, granskar och godkänner svenska e-legitimationer för kvalitetsmärket.

PSD2 och SCA

Ett nytt betaltjänstdirektiv från EU vars syfte är att utveckla marknaden för elektroniska betalningar och skapa bättre förutsättningar för säkra och effektiva betalningar. Strong Customer Authentication är ett krav i PSD2. Kravet säger att elektroniska betalningar ska utföras med flerfaktorsautentisering.

Tjänstelegitimation

En e-legitimation som knyter användaren till en organisation utan att innehålla användarens personliga information, exempelvis personnummer.

Tillitsnivå

En skala på hur pålitlig en autentisering är. Målet är att veta hur stor sannolikheten är att personen verkligen är den person den utger sig för att vara. Ju högre upp på skalan, desto större är sannolikheten.

GDPR

Dataskyddsförordningen (GDPR, The General Data Protection Regulation) gäller i hela EU och har till syfte att skapa en enhetlig och likvärdig nivå för skyddet av personuppgifter så att det fria flödet av uppgifter inom Europa inte hindras.

Freja eID Group AB (publ)

Travgatan 88
194 30 Upplands Väsby

Besöksadress

Kungsgatan 66
111 22 Stockholm

Euroclear Sweden AB

Box 191
101 23 Stockholm
08-402 90 00

Erik Penser Bank AB (publ)

Box 7405
103 91 Stockholm
08-463 80 00

Ernst & Young AB

Box 7850
103 99 Stockholm
08-520 590 00



www.frejaeid.com

Styrelsens i Freja eID Group AB (publ), org.nr 556587-4376, förslag till beslut om ändring av bolagsordningen för införande av poströstningsmöjlighet (punkt 10)

I syfte att underlätta och öka flexibiliteten vid genomförandet av bolagsstämmor föreslår styrelsen att årsstämman beslutar om att möjliggöra poströstning i samband med bolagsstämmor genom införandet av en ny § 12 i bolagsordningen enligt följande.

Nuvarande lydelse	Föreslagen lydelse
-	§ 12 Poströstning Styrelsen får inför en bolagsstämma besluta att aktieägare ska kunna utöva sin rösträtt per post före bolagsstämman.

Styrelsen, eller den styrelsen därtill förordnar, föreslås äga rätt att vidta de smärre ändringar i beslutet ovan som kan föranledas av registrering därav hos Bolagsverket och Euroclear.

För beslut enligt ovan krävs biträde av aktieägare med minst två tredjedelar av såväl de avgivna rösterna som de vid stämman företrädde aktierna.

Stockholm i april 2022
Freja eID Group AB (publ)
Styrelsen

Styrelsens i Freja eID Group AB (publ), org.nr 556587-4376, förslag till beslut om bemyndigande för styrelsen att öka aktiekapitalet genom nyemissioner av aktier, teckningsoptioner och/eller konvertibler (punkt 11)

Styrelsen föreslår att årsstämman beslutar om bemyndigande för styrelsen att inom ramen för gällande bolagsordning, med eller utan avvikelse från aktieägarnas företrädesrätt, vid ett eller flera tillfällen intill nästkommande årsstämma, fatta beslut om ökning av bolagets aktiekapital genom nyemission av aktier, teckningsoptioner och/eller konvertibler i bolaget. Styrelsen ska kunna besluta om nyemission av aktier, teckningsoptioner och/eller konvertibler med bestämmelse om kontant betalning, apport, kvittning eller eljest med villkor.

Syftet med bemyndigandet och skälet till att styrelsen ska kunna fatta beslut om emission med avvikelse från aktieägarnas företrädesrätt och/eller med bestämmelse om apport- och/eller kvittningsemission eller eljest med villkor enligt ovan är att skapa handlingsfrihet för finansiering av nya affärsmöjligheter inom befintlig verksamhet och för utvidgad verksamhet i form av exempelvis företagsförvärv eller att bredda aktieägarkretsen.

Styrelsen, eller den styrelsen därtill förordnar, föreslås äga rätt att vidta de smärre ändringar i beslutet ovan som kan föranledas av registrering därav hos Bolagsverket eller Euroclear.

För beslut enligt ovan krävs biträde av aktieägare med minst två tredjedelar av såväl de avgivna rösterna som de vid stämman företrädde aktierna.

Stockholm i april 2022
Freja eID Group AB (publ)
Styrelsen